


整理番号	資料名	イメージ	種類	細別	員数	作成・製造・所蔵など	年代など	サイズ・材質など
BIO001	イイダコ		生物	液浸標本	1	所蔵：京都師範学校旧蔵		
BIO002	ヒシガニ		生物	液浸標本	1	所蔵：京都女子師範学校旧蔵		
BIO003	イセエビ		生物	液浸標本	1	製造：京都曾我研究所		
BIO004	しろねずみ		生物	液浸標本	1	製造：(株)島津製作所		
BIO005	眼球解剖 (ウシ)		生物	液浸標本	1	製造：(株)島津製作所		

BIO006	ウミヤナギ			生物	液浸標本	1	製造：(株)島津製作所		
BIO007	消化器系統 (サル)			生物	液浸標本	1	製造：京都曾我研究所		
BIO008	神経系統 (ネコ)			生物	液浸標本	1			
BIO009	発生順序 (ネコ)			生物	液浸標本	1	製造：京都曾我研究所		
BIO010	ウミユリ			生物	液浸標本	1	所蔵：京都師範学校旧蔵		

BIO011	コイ			生物	液浸標本	1	製造：(株)島津製作所		
BIO012	メジナ			生物	液浸標本	1	所蔵：京都女子師範学校旧蔵	1932年(昭和7)	
BIO013	発生順序(ウナギ)			生物	液浸標本	1	製造：(株)島津製作所		
BIO014	発生順序(マムシ)			生物	液浸標本	1			
BIO015	爬虫綱 両生綱			生物	液浸標本	1			

BIO016	樺太マムシ			生物	液浸標本	1			
BIO017	ヨウジウオ			生物	液浸標本	1	所蔵：京都女子師範学校旧蔵	1932年（昭和7）	
BIO018	標本（トンボ）			生物	標本	一式	所蔵：京都師範学校旧蔵		
BIO019	標本（蝶）			生物	標本	一式	所蔵：京都師範学校旧蔵		
BIO020	センザンコウ)			生物	剥製標本	1	所蔵：京都師範学校旧蔵		
BIO021	オシドリ（♂）			生物	剥製標本	1	所蔵：京都師範学校旧蔵		







BIO022	素描画 (イネ・コムギ)		生物	掛図	1	作画：第2年級 小西官治郎 (京都府師範学校生徒)		サイズ：(外寸) W720×H585 (本紙) W682×H520
BIO023	素描画 (アブラナ)		生物	掛図	1	作画：第2年級 柴田勝治 (京都府師範学校生徒)		サイズ：(外寸) W720×H585 (本紙) W684×H528
BIO024	草木乾腊法 (植物標本の作成法)		生物	掛図	1	作：伊藤圭介 校正：久保弘道	1875年 (明治8) 2月	サイズ：(外寸) W510×H380 (本紙) W478×H340
BIO101	歯		生物	人体模型	1	製造：京都科学標本 (島津標本部継承) 京都・東京		
BIO102	心臓		生物	人体模型	1	製造：京都科学標本 (島津標本部継承) 京都・東京		
BIO103	泌尿器		生物	人体模型	1	製造：京都科学標本 (島津標本部継承) 京都・東京		W244×H485×T90

BIO104	腎臓		生物	人体模型	1			
BIO105	鼻		生物	人体模型	1	製造：京都科学標本（島津標本部継承） 京都・東京		W320×H320×T85
BIO106	耳		生物	人体模型	1	製造：京都科学標本（島津標本部継承） 京都・東京		W340×H194×T200
BIO107	単子葉茎構造模型		生物	植物模型	1	製造：（株）内田洋行		
BIO108	単子葉茎構造模型		生物	植物模型	1	製造：（株）内田洋行		W415×D330×T155
BIO109	植物有糸細胞分裂		生物	植物模型	1	製造：（株）内田洋行		

BIO110	植物有糸細胞減数分裂模型 〈花粉サイボウ (P-10) 〉		生物	植物模型	2	製造：(株)内田洋行		W468×D168×H260
BIO111	DNA モデル HGS-50形		生物	植物模型	1	製造：(株)島津製作所		W:220×D220×H500
BIO112	病原菌模型		理化学実験 器具	模型	1	製造：(株)京都科学標本(島津標本部 継承)京都		
BIO113	スライド (植物の組織)		生物	模型	一式 (31枚)	製造：東洋教材研究所 撮影・解説：東京教育大学植物学教室 (小林弘)		箱サイズ：W108×D55×H36
BIO114	標本 (蝶)		生物	標本	一式			
BIO115	卵 (大)		生物	標本	一式	製造：島津製作所標本部		

BIO116	卵 (小)		生物	標本	一式	製造：島津製作所標本部		
BIO117	種子 5点		生物	植物標本	各5点			
BIO118	植物標本 (水草ト水棲昆蟲)		生物	植物標本	1/4	製造：不明	不明	サイズ：W398×D300×T30
BIO119	植物標本 (秋草ト秋ノ鳴蟲)		生物	植物標本	2/4	製造：不明	不明	サイズ：W398×D300×T30
BIO120	植物標本 (稲ト稲作害蟲)		生物	植物標本	3/4	製造：不明	不明	サイズ：W398×D300×T30
BIO121	植物標本 (桑ト桑樹害蟲)		生物	植物標本	4/4	製造：不明	不明	サイズ：W398×D300×T30

BIO122	脳髄神経系統 (猫)			生物	液浸標本	1			
BIO123	標本 (もぐら)			生物	液浸標本	1	所蔵：京都師範学校旧蔵	採集年月：1912年 (大正元) 10月1日	
BIO124	カラスガヒ			生物	液浸標本	1	製造：京都上野製作所標本部	1927年 (昭和2) 年5月	
BIO125	天然真珠			生物	液浸標本	1	製造：島津製作所標本部		
BIO126	人体寄生虫			生物	液浸標本	1	製造：島津製作所標本部		
BIO127	寄生虫生態標本			生物	液浸標本	1	製造：石原器械標本部 (京都)		

BIO128	サル			生物	剥製標本	1			
BIO129	ハクチョウ			生物	剥製標本	1			
BIO130	アラバト (♀)			生物	剥製標本	1	製造：島津製作所標本部	ラベル記載：1932年（昭和7）2月採集	体長：260mm
BIO131	オホルリ (♂)			生物	剥製標本	1	製造：島津製作所標本部	ラベル記載：1931年（昭和6）9月採集	体長：140mm
BIO132	もぐら			生物	剥製標本	1			
BIO133	イタチ			生物	剥製標本	1			

BIO134	チョウザメ		生物	剥製標本	1	製造：島津製作所標本部		
BIO135	「訂正増補 日本重要水産動物 図 第一図 The Principal Aquatic Animals and Plants of Japan. Plate I .Second Edition, Revised and Improved.」 (クジラ・サメ・亀)		生物	掛図	1	発行：大日本水産会 印刷：大蔵省印刷局	刊行：1897年（明治30）	外寸：W643×H535
BIO136	「訂正増補 日本重要水産動物 図 第二図 The Principal Aquatic Animals and Plants of Japan. Plate II .Second Edition, Revised and Improved.」 (エイ・タイ・キンメダイ)		生物	掛図	1	発行：大日本水産会 印刷：大蔵省印刷局	刊行：1897年（明治30）	外寸：W640×H540
BIO137	「訂正増補 日本重要水産動物 図 第三図 The Principal Aquatic Animals and Plants of Japan. Plate IV .Second Edition, Revised and Improved.」 (カジキマグロ・コブダイ)		生物	掛図	1	発行：大日本水産会 印刷：大蔵省印刷局	刊行：1897年（明治30）	外寸：W643×H540
BIO138	「訂正増補 日本重要水産動物 図 第四図 The Principal Aquatic Animals and Plants of Japan. Plate IV .Second Edition, Revised and Improved.」 (カジキマグロ・コブダイ)		生物	掛図	1	発行：大日本水産会 印刷：大蔵省印刷局	刊行：1897年（明治30）	外寸：W641×H540
BIO139	「訂正増補 日本重要水産動物 図 第五図 The Principal Aquatic Animals and Plants of Japan. Plate IV .Second Edition, Revised and Improved.」 (マンボウ・他)		生物	掛図	1	発行：大日本水産会 印刷：大蔵省印刷局	印刷：1897年（明治30）6月15日	外寸：W643×H540

BIO140	「訂正増補 日本重要水産動物 図 第六図 The Principal Aquatic Animals and Plants of Japan. PlateVI .Second Edition,Revised and Improved.」 (タコ・イカ・貝)		生物	掛図	1	発行：大日本水産会 印刷：大蔵省印刷局	印刷：1897年（明治30）6月15日	外寸：W643×H540
BIO141	「訂正増補 日本重要水産動物 図 第七図 The Principal Aquatic Animals and Plants of Japan. PlateVI .Second Edition,Revised and Improved.」 (イセエビ・他)		生物	掛図	1	発行：大日本水産会 印刷：大蔵省印刷局	印刷：1897年（明治30）10月12日	外寸：W640×H538
BIO142	日本重要水産植物図 The Principal Aquatic Animals and Plants of Japan. PlateVI .Second Edition,Revised and Improved.」		生物	掛図	1	編纂 大日本水産會 発行・印刷者：小林新兵衛	印刷：1897年（明治30）12月1日 発行：1897年（明治30）12月4日	外寸：W635×H537
BIO143	素描画（カワモズク／カハモ ヅク）		生物	掛図	1			
BIO144	素描画（ヤマナラシ？・ヤマ ザクラ）		生物	掛図	1	作画：第2年級 小西官治郎（京都府師範 学校生徒）		サイズ：（外寸）W720×H585 （本紙）W684×H528
BIO145	事物植物図 第二十～第二十 五		生物	掛図	1			サイズ：（外寸）W550×H510 （本紙）W151×H215×6 枚

BIO146	タヌキ 食肉類 犬狸 CARNIVORA		生物	掛図	1	印刷者・代表者：三間七兵衛	印刷：1891年（明治24）2月 出版：1891年（明治24）3月12日 図版：1896年（明治29）7月10日	サイズ：W355×H460 再版
BIO147	爬虫類		生物	掛図	1			サイズ：外寸 W497×H690 本紙 W470×H645
BIO148	新編動物学教科書分類表		生物	掛図	1			サイズ：表具 W485×H1563 本紙 W445×H1563