

授業アンケートに関するコメント

○おおむね高い評価を得ることができた。研究科の FD 活動、各教員の授業改善の取組みの成果が表れている。満足感は、昨年よりかなり改善されている。特に授業力高度化コースに顕著である。

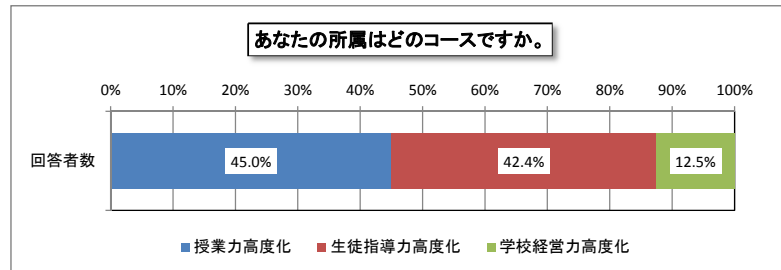
○新任の先生方の授業が、特に高い評価を得ている。

○学習時間、関連文献の参照について、院生はあまり積極的ではない。院生に対して自主的な学習をするように働きかける必要がある。

【コース】

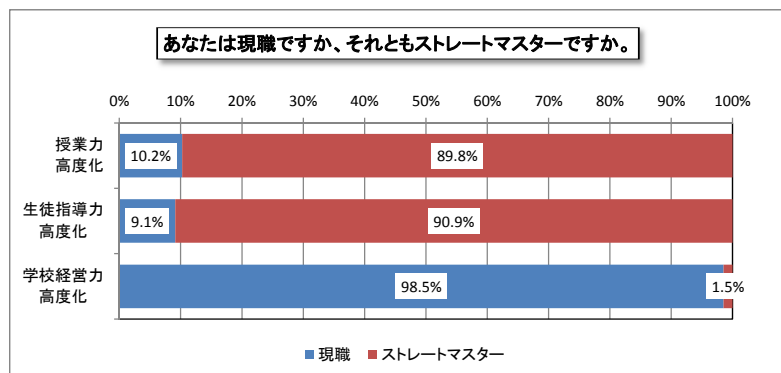
(1) あなたの所属はどのコースですか。

区分	授業力高度化	生徒指導力高度化	学校経営力高度化	合計
回答者数	244 (45.0%)	230 (42.4%)	68 (12.5%)	542 (100.0%)



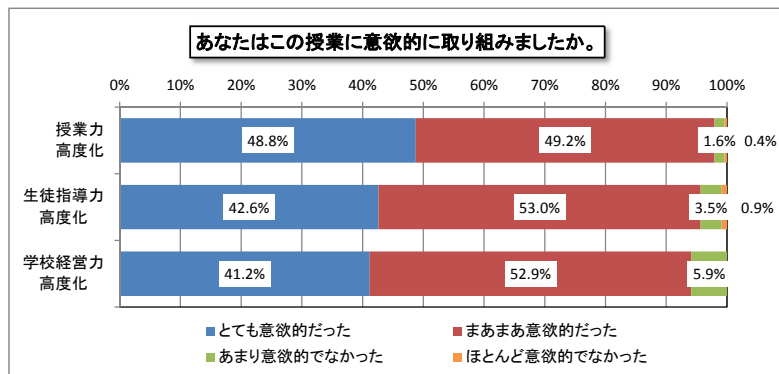
(2) あなたは現職ですか、それともストレートマスターですか。

区分	授業力高度化	生徒指導力高度化	学校経営力高度化	合計
1 現職	25 (10.2%)	21 (9.1%)	67 (98.5%)	113 (20.8%)
2 ストレートマスター	219 (89.8%)	209 (90.9%)	1 (1.5%)	429 (79.2%)
合計	244 (100.0%)	230 (100.0%)	68 (100.0%)	542 (100.0%)



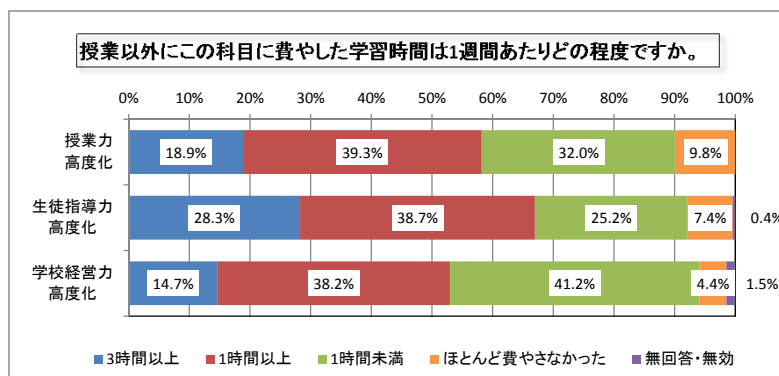
(3) あなたはこの授業に意欲的に取り組みましたか。

区分		授業力 高度化	生徒指導力 高度化	学校経営力 高度化	合計
1	とても意欲的だった	119 (48.8%)	98 (42.6%)	28 (41.2%)	245 (45.2%)
2	まあまあ意欲的だった	120 (49.2%)	122 (53.0%)	36 (52.9%)	278 (51.3%)
3	あまり意欲的でなかった	4 (1.6%)	8 (3.5%)	4 (5.9%)	16 (3.0%)
4	ほとんど意欲的でなかった	1 (0.4%)	2 (0.9%)	0 (0.0%)	3 (0.6%)
合計		244 (100.0%)	230 (100.0%)	68 (100.0%)	542 (100.0%)



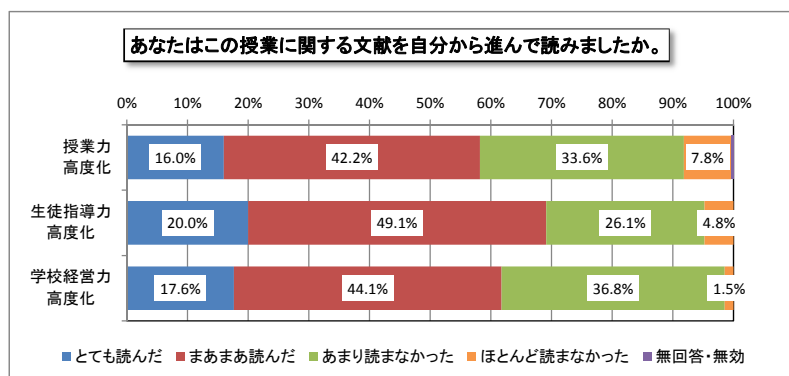
(4) 授業以外にこの科目に費やした学習時間は1週間あたりどの程度ですか。

区分		授業力 高度化	生徒指導力 高度化	学校経営力 高度化	合計
1	3時間以上	46 (18.9%)	65 (28.3%)	10 (14.7%)	121 (22.3%)
2	1時間以上	96 (39.3%)	89 (38.7%)	26 (38.2%)	211 (38.9%)
3	1時間未満	78 (32.0%)	58 (25.2%)	28 (41.2%)	164 (30.3%)
4	ほとんど費やさなかった	24 (9.8%)	17 (7.4%)	3 (4.4%)	44 (8.1%)
5	無回答・無効	0 (0.0%)	1 (0.4%)	1 (1.5%)	2 (0.4%)
合計		244 (100.0%)	230 (100.0%)	68 (100.0%)	542 (100.0%)



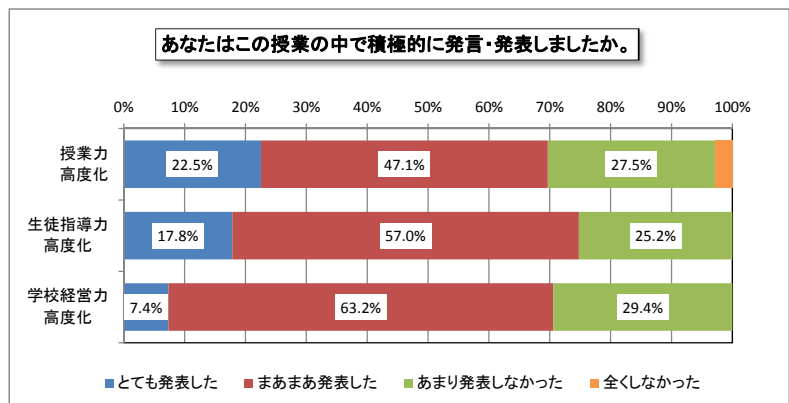
(5) あなたはこの授業に関する文献を自分から進んで読みましたか。

区分		授業力 高度化	生徒指導力 高度化	学校経営力 高度化	合計
1	とても読んだ	39 (16.0%)	46 (20.0%)	12 (17.6%)	97 (17.9%)
2	まあまあ読んだ	103 (42.2%)	113 (49.1%)	30 (44.1%)	246 (45.4%)
3	あまり読まなかった	82 (33.6%)	60 (26.1%)	25 (36.8%)	167 (30.8%)
4	ほとんど読まなかった	19 (7.8%)	11 (4.8%)	1 (1.5%)	31 (5.7%)
5	無回答・無効	1 (0.4%)	0 (0.0%)	0 (0.0%)	1 (0.2%)
合計		244 (0.0%)	230 (0.0%)	68 (0.0%)	542 (0.0%)



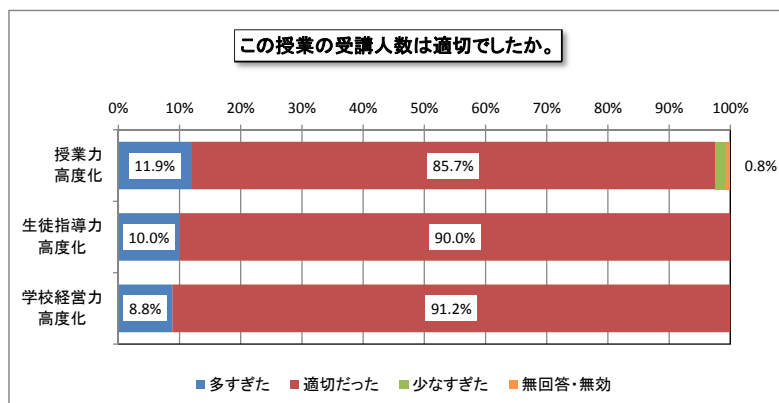
(6) あなたはこの授業の中で積極的に発言・発表しましたか。

区分		授業力 高度化	生徒指導力 高度化	学校経営力 高度化	合計
1	とても発表した	55 (22.5%)	41 (17.8%)	5 (7.4%)	101 (18.6%)
2	まあまあ発表した	115 (47.1%)	131 (57.0%)	43 (63.2%)	289 (53.3%)
3	あまり発表しなかった	67 (27.5%)	58 (25.2%)	20 (29.4%)	145 (26.8%)
4	全くしなかった	7 (2.9%)	0 (0.0%)	0 (0.0%)	7 (1.3%)
合計		244 (100.0%)	230 (100.0%)	68 (100.0%)	542 (100.0%)



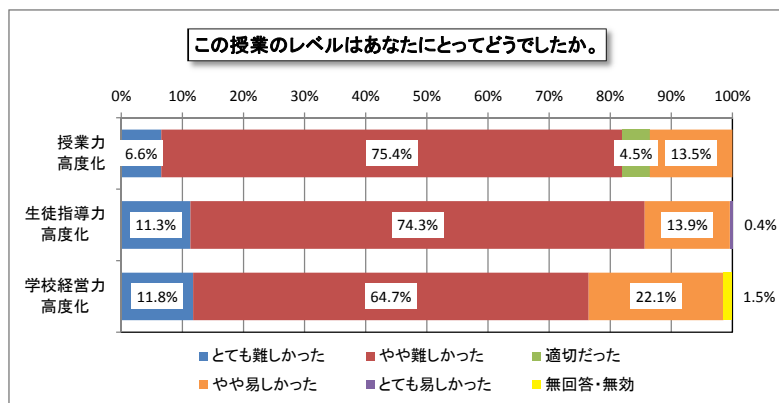
(7) この授業の受講人数は適切でしたか。

区分		授業力 高度化	生徒指導力 高度化	学校経営力 高度化	合計
1	多すぎた	29 (11.9%)	23 (10.0%)	6 (8.8%)	58 (10.7%)
2	適切だった	209 (85.7%)	207 (90.0%)	62 (91.2%)	478 (88.2%)
3	少なすぎた	4 (1.6%)	0 (0.0%)	0 (0.0%)	4 (0.7%)
4	無回答・無効	2 (0.8%)	0 (0.0%)	0 (0.0%)	2 (0.4%)
合計		244 (100.0%)	230 (100.0%)	68 (100.0%)	542 (100.0%)



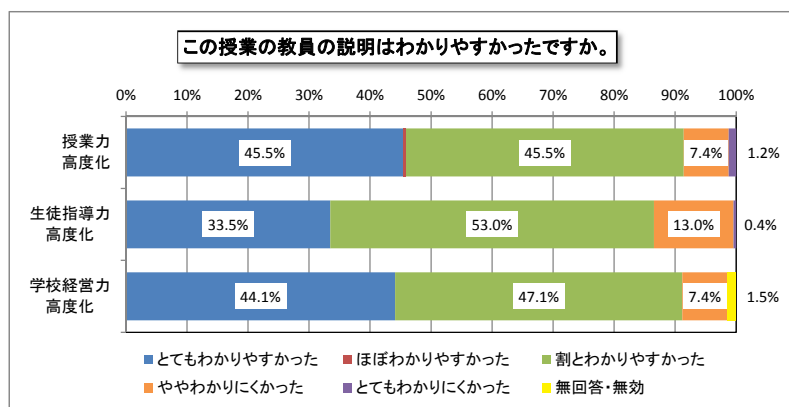
(8) この授業のレベルはあなたにとってどうでしたか。

区分		授業力 高度化	生徒指導力 高度化	学校経営力 高度化	合計
1	とても難しかった	16 (6.6%)	26 (11.3%)	8 (11.8%)	50 (9.2%)
2	やや難しかった	184 (75.4%)	171 (74.3%)	44 (64.7%)	399 (73.6%)
3	適切だった	11 (4.5%)	0 (0.0%)	0 (0.0%)	11 (2.0%)
4	やや易しかった	33 (13.5%)	32 (13.9%)	15 (22.1%)	80 (14.8%)
5	とても易しかった	0 (0.0%)	1 (0.4%)	0 (0.0%)	1 (0.2%)
6	無回答・無効	0 (0.0%)	0 (0.0%)	1 (1.5%)	1 (0.2%)
合計		244 (100.0%)	230 (100.0%)	68 (100.0%)	542 (100.0%)



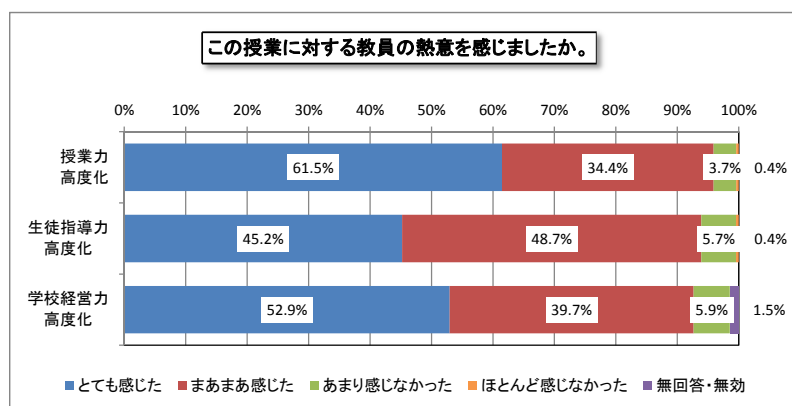
(9) この授業の教員の説明はわかりやすかったですか。

区分		授業力 高度化	生徒指導力 高度化	学校経営力 高度化	合計
1	とてもわかりやすかった	111 (45.5%)	77 (33.5%)	30 (44.1%)	218 (40.2%)
2	ほぼわかりやすかった	1 (0.4%)	0 (0.0%)	0 (0.0%)	1 (0.2%)
3	割とわかりやすかった	111 (45.5%)	122 (53.0%)	32 (47.1%)	265 (48.9%)
4	ややわかりにくかった	18 (7.4%)	30 (13.0%)	5 (7.4%)	53 (9.8%)
5	とてもわかりにくかった	3 (1.2%)	1 (0.4%)	0 (0.0%)	4 (0.7%)
6	無回答・無効	0 (0.0%)	0 (0.0%)	1 (1.5%)	1 (0.2%)
合計		244 (100.0%)	230 (100.0%)	68 (100.0%)	542 (100.0%)



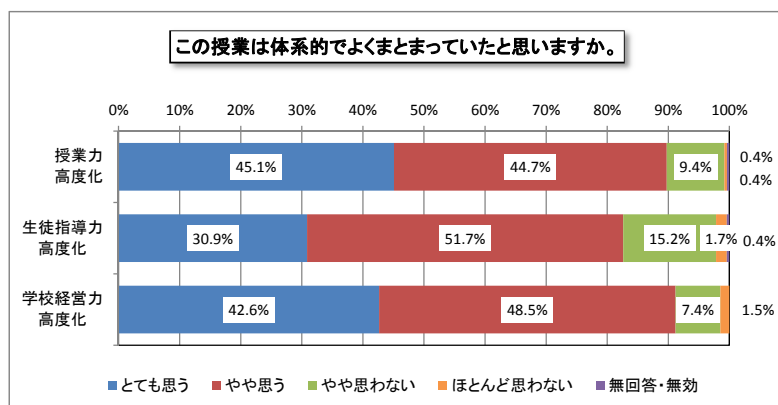
(10) この授業に対する教員の熱意を感じましたか。

区分		授業力 高度化	生徒指導力 高度化	学校経営力 高度化	合計
1	とても感じた	150 (61.5%)	104 (45.2%)	36 (52.9%)	290 (53.5%)
2	まあまあ感じた	84 (34.4%)	112 (48.7%)	27 (39.7%)	223 (41.1%)
3	あまり感じなかった	9 (3.7%)	13 (5.7%)	4 (5.9%)	26 (4.8%)
4	ほとんど感じなかった	1 (0.4%)	1 (0.4%)	0 (0.0%)	2 (0.4%)
5	無回答・無効	0 (0.0%)	0 (0.0%)	1 (1.5%)	1 (0.2%)
合計		244 (100.0%)	230 (100.0%)	68 (100.0%)	542 (100.0%)



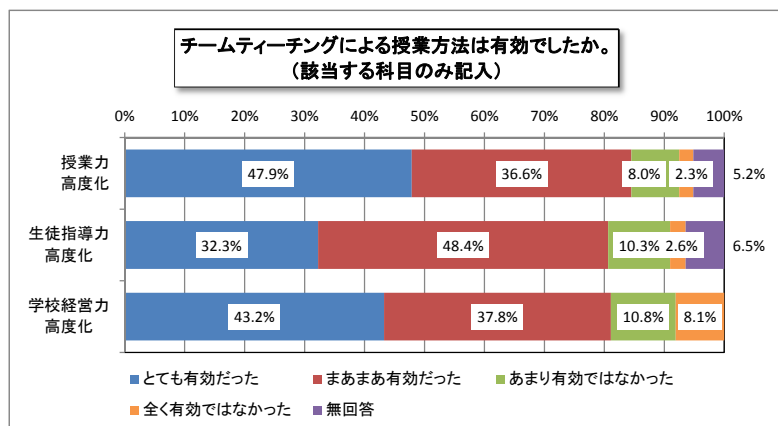
(11) この授業は体系的でよくまとまっていたと思いますか。

区分		授業力 高度化	生徒指導力 高度化	学校経営力 高度化	合計
1	とても思う	110 (45.1%)	71 (30.9%)	29 (42.6%)	210 (38.7%)
2	やや思う	109 (44.7%)	119 (51.7%)	33 (48.5%)	261 (48.2%)
3	やや思わない	23 (9.4%)	35 (15.2%)	5 (7.4%)	63 (11.6%)
4	ほとんど思わない	1 (0.4%)	4 (1.7%)	1 (1.5%)	6 (1.1%)
5	無回答・無効	1 (0.4%)	1 (0.4%)	0 (0.0%)	2 (0.4%)
合計		244 (100.0%)	230 (100.0%)	68 (100.0%)	542 (100.0%)



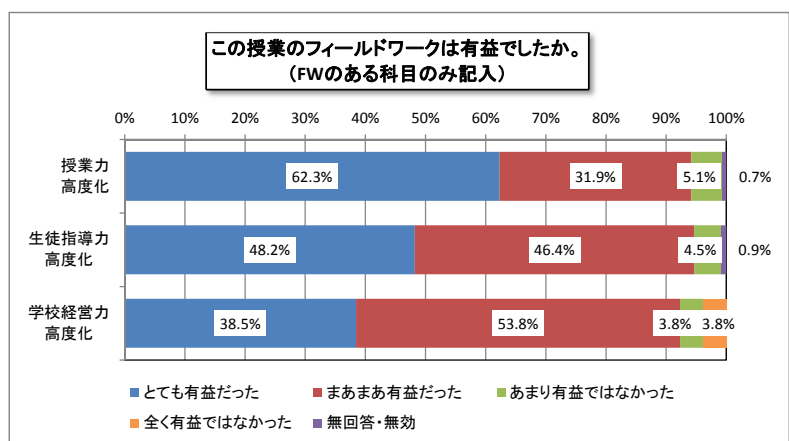
(12) チームティーチングによる授業方法は有効でしたか。
(該当する科目のみ記入)

区分		授業力 高度化	生徒指導力 高度化	学校経営力 高度化	合計
1	とても有効だった	102 (47.9%)	50 (32.3%)	16 (43.2%)	168 (41.5%)
2	まあまあ有効だった	78 (36.6%)	75 (48.4%)	14 (37.8%)	167 (41.2%)
3	あまり有効ではなかった	17 (8.0%)	16 (10.3%)	4 (10.8%)	37 (9.1%)
4	全く有効ではなかった	5 (2.3%)	4 (2.6%)	3 (8.1%)	12 (3.0%)
5	無回答	11 (5.2%)	10 (6.5%)	0 (0.0%)	21 (5.2%)
合計		213 (100.0%)	155 (100.0%)	37 (100.0%)	405 (100.0%)



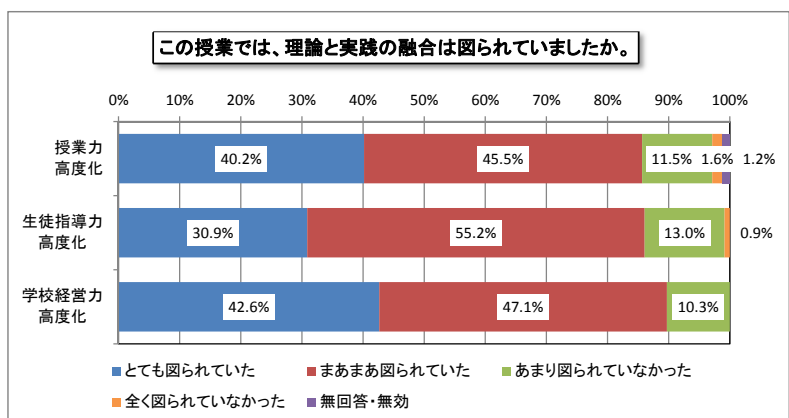
(13) この授業のフィールドワークは有益でしたか。
(FWのある科目のみ記入)

区分		授業力 高度化	生徒指導力 高度化	学校経営力 高度化	合計
1	とても有益だった	86 (62.3%)	54 (48.2%)	10 (38.5%)	150 (54.3%)
2	まあまあ有益だった	44 (31.9%)	52 (46.4%)	14 (53.8%)	110 (39.9%)
3	あまり有益ではなかった	7 (5.1%)	5 (4.5%)	1 (3.8%)	13 (4.7%)
4	全く有益ではなかった	0 (0.0%)	0 (0.0%)	1 (3.8%)	1 (0.4%)
5	無回答・無効	1 (0.7%)	1 (0.9%)	0 (0.0%)	2 (0.7%)
合計		138 (100.0%)	112 (100.0%)	26 (100.0%)	276 (100.0%)



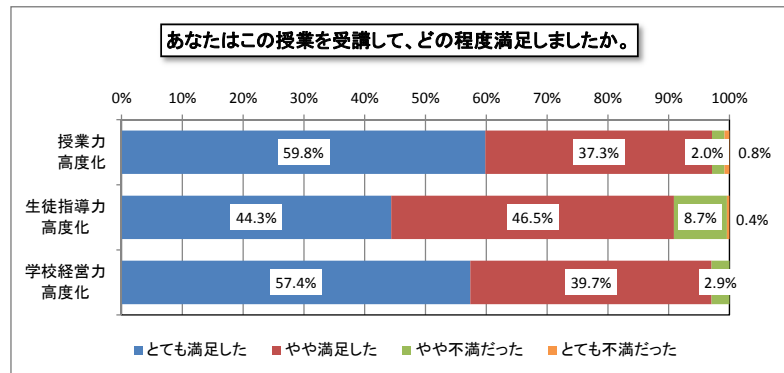
(14) この授業では、理論と実践の融合は図られていましたか。

区分		授業力 高度化	生徒指導力 高度化	学校経営力 高度化	合計
1	とても図られていた	98 (40.2%)	71 (30.9%)	29 (42.6%)	198 (36.5%)
2	まあまあ図られていた	111 (45.5%)	127 (55.2%)	32 (47.1%)	270 (49.8%)
3	あまり図られていなかった	28 (11.5%)	30 (13.0%)	7 (10.3%)	65 (12.0%)
4	全く図られていなかった	4 (1.6%)	2 (0.9%)	0 (0.0%)	6 (1.1%)
5	無回答・無効	3 (1.2%)	0 (0.0%)	0 (0.0%)	3 (0.6%)
合計		244 (100.0%)	230 (100.0%)	68 (100.0%)	542 (100.0%)



(15) あなたはこの授業を受講して、どの程度満足しましたか。

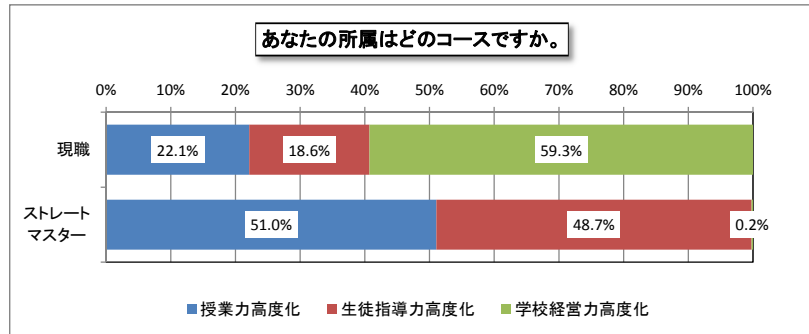
区分		授業力 高度化	生徒指導力 高度化	学校経営力 高度化	合計
1	とても満足した	146 (59.8%)	102 (44.3%)	39 (57.4%)	287 (53.0%)
2	やや満足した	91 (37.3%)	107 (46.5%)	27 (39.7%)	225 (41.5%)
3	やや不満だった	5 (2.0%)	20 (8.7%)	2 (2.9%)	27 (5.0%)
4	とても不満だった	2 (0.8%)	1 (0.4%)	0 (0.0%)	3 (0.6%)
合計		244 (100.0%)	230 (100.0%)	68 (100.0%)	542 (100.0%)



【現職】

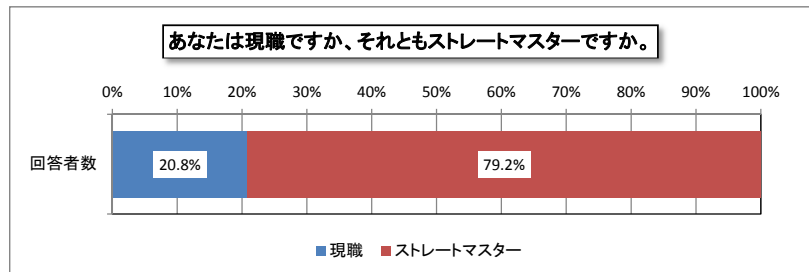
(1) あなたの所属はどのコースですか。

区分		現職	ストレート マスター	合計
1	授業力高度化	25 (22.1%)	219 (51.0%)	244 (45.0%)
2	生徒指導力高度化	21 (18.6%)	209 (48.7%)	230 (42.4%)
3	学校経営力高度化	67 (59.3%)	1 (0.2%)	68 (12.5%)
合計		113 (100.0%)	429 (100.0%)	542 (100.0%)



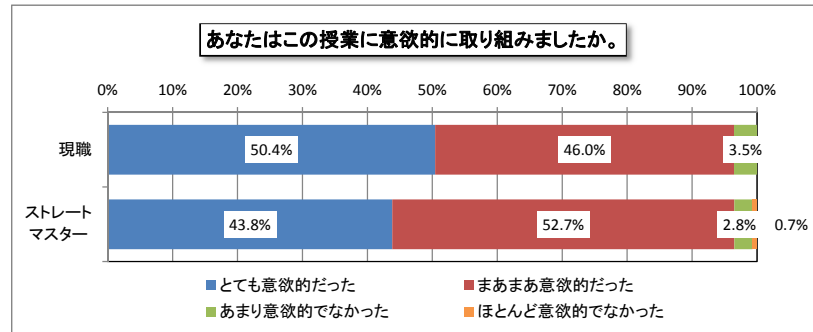
(2) あなたは現職ですか、それともストレートマスターですか。

区分	現職	ストレートマスター	合計
回答者数	113 (20.8%)	429 (79.2%)	542 (100.0%)



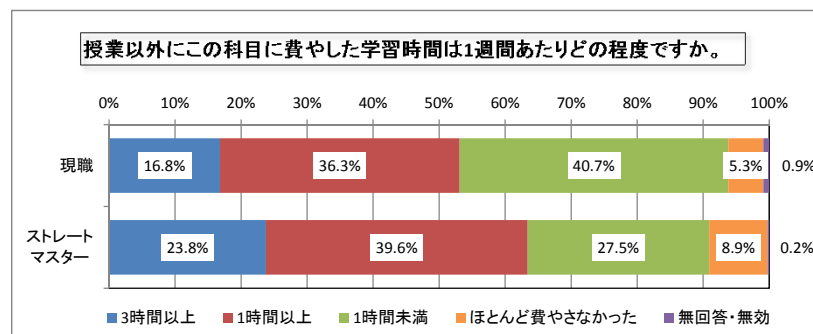
(3) あなたはこの授業に意欲的に取り組みましたか。

区分		現職	ストレート マスター	合計
1	とても意欲的だった	57 (50.4%)	188 (43.8%)	245 (45.2%)
2	まあまあ意欲的だった	52 (46.0%)	226 (52.7%)	278 (51.3%)
3	あまり意欲的でなかった	4 (3.5%)	12 (2.8%)	16 (3.0%)
4	ほとんど意欲的でなかった	0 (0.0%)	3 (0.7%)	3 (0.6%)
合計		113 (100.0%)	429 (100.0%)	542 (100.0%)



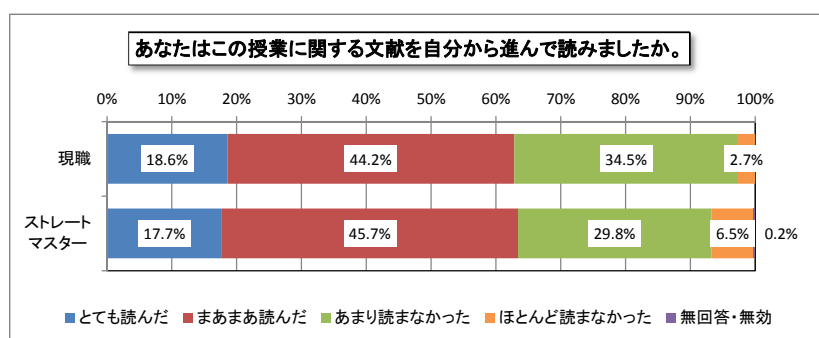
(4) 授業以外にこの科目に費やした学習時間は1週間あたりどの程度ですか。

区分		現職	ストレート マスター	合計
1	3時間以上	19 (16.8%)	102 (23.8%)	121 (22.3%)
2	1時間以上	41 (36.3%)	170 (39.6%)	211 (38.9%)
3	1時間未満	46 (40.7%)	118 (27.5%)	164 (30.3%)
4	ほとんど費やさなかった	6 (5.3%)	38 (8.9%)	44 (8.1%)
5	無回答・無効	1 (0.9%)	1 (0.2%)	2 (0.4%)
合計		113 (100.0%)	429 (100.0%)	542 (100.0%)



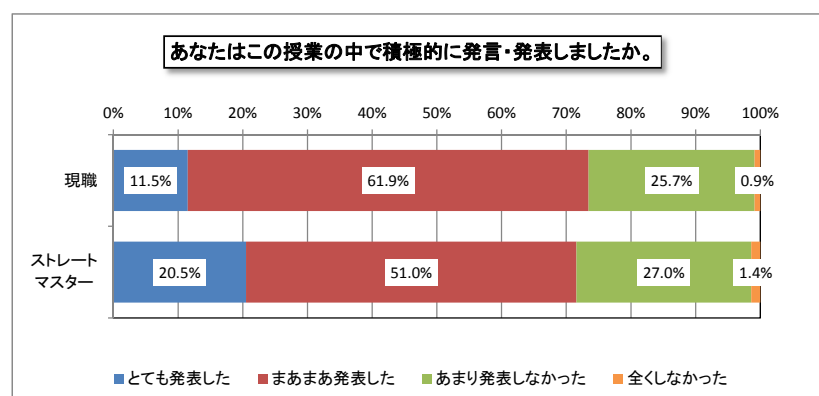
(5) あなたはこの授業に関する文献を自分から進んで読みましたか。

区分		現職	ストレート マスター	合計
1	とても読んだ	21 (18.6%)	76 (17.7%)	97 (17.9%)
2	まあまあ読んだ	50 (44.2%)	196 (45.7%)	246 (45.4%)
3	あまり読まなかった	39 (34.5%)	128 (29.8%)	167 (30.8%)
4	ほとんど読まなかった	3 (2.7%)	28 (6.5%)	31 (5.7%)
5	無回答・無効	0 (0.0%)	1 (0.2%)	1 (0.2%)
合計		113 (100.0%)	429 (100.0%)	542 (100.0%)



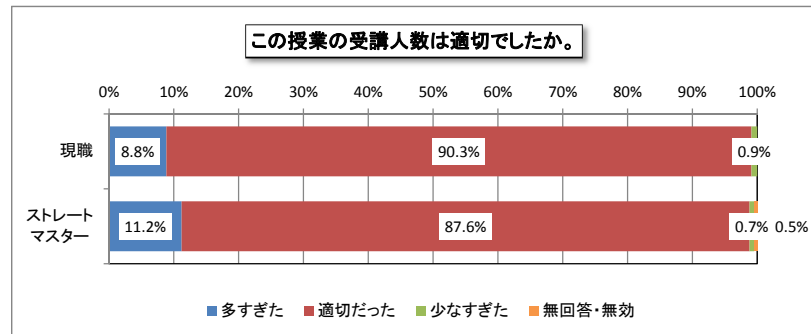
(6) あなたはこの授業の中で積極的に発言・発表しましたか。

区分		現職	ストレート マスター	合計
1	とても発表した	13 (11.5%)	88 (20.5%)	101 (18.6%)
2	まあまあ発表した	70 (61.9%)	219 (51.0%)	289 (53.3%)
3	あまり発表しなかった	29 (25.7%)	116 (27.0%)	145 (26.8%)
4	全くしなかった	1 (0.9%)	6 (1.4%)	7 (1.3%)
合計		113 (100.0%)	429 (100.0%)	542 (100.0%)



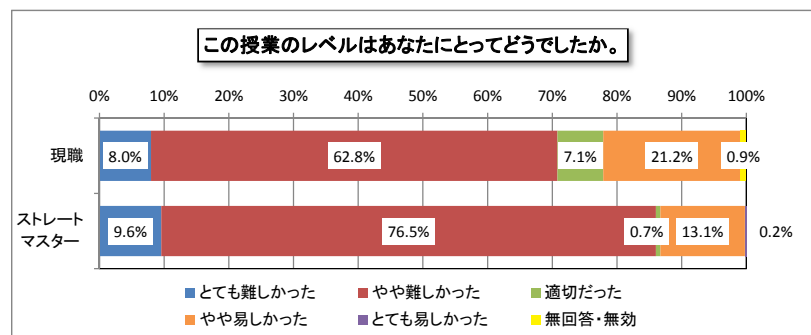
(7) この授業の受講人数は適切でしたか。

区分		現職	ストレート マスター	合計
1	多すぎた	10 (8.8%)	48 (11.2%)	58 (10.7%)
2	適切だった	102 (90.3%)	376 (87.6%)	478 (88.2%)
3	少なすぎた	1 (0.9%)	3 (0.7%)	4 (0.7%)
4	無回答・無効	0 (0.0%)	2 (0.5%)	2 (0.4%)
合計		113 (100.0%)	429 (100.0%)	542 (100.0%)



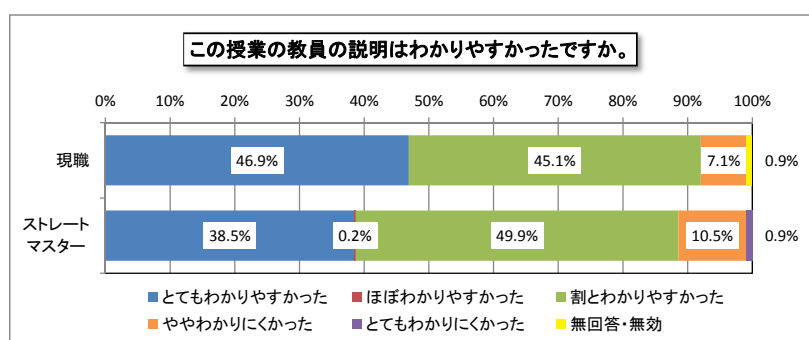
(8) この授業のレベルはあなたにとってどうでしたか。

区分		現職	ストレート マスター	合計
1	とても難しかった	9 (8.0%)	41 (9.6%)	50 (9.2%)
2	やや難しかった	71 (62.8%)	328 (76.5%)	399 (73.6%)
3	適切だった	8 (7.1%)	3 (0.7%)	11 (2.0%)
4	やや易しかった	24 (21.2%)	56 (13.1%)	80 (14.8%)
5	とても易しかった	0 (0.0%)	1 (0.2%)	1 (0.2%)
6	無回答・無効	1 (0.9%)	0 (0.0%)	1 (0.2%)
合計		113 (100.0%)	429 (100.0%)	542 (100.0%)



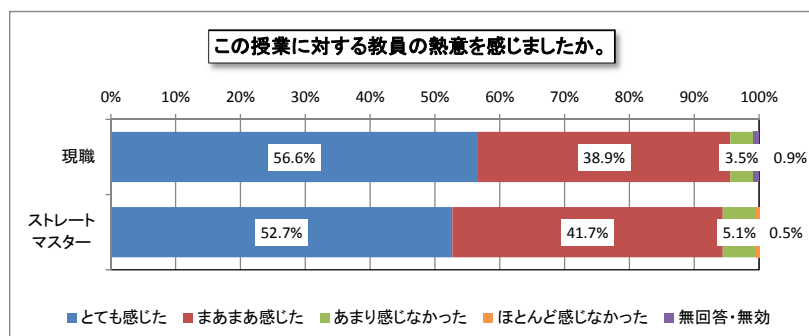
(9) この授業の教員の説明はわかりやすかったですか。

区分		現職	ストレート マスター	合計
1	とてもわかりやすかった	53 (46.9%)	165 (38.5%)	218 (40.2%)
2	ほぼわかりやすかった	0 (0.0%)	1 (0.2%)	1 (0.2%)
3	割とわかりやすかった	51 (45.1%)	214 (49.9%)	265 (48.9%)
4	ややわかりにくかった	8 (7.1%)	45 (10.5%)	53 (9.8%)
5	とてもわかりにくかった	0 (0.0%)	4 (0.9%)	4 (0.7%)
6	無回答・無効	1 (0.9%)	0 (0.0%)	1 (0.2%)
合計		113 (100.0%)	429 (100.0%)	542 (100.0%)



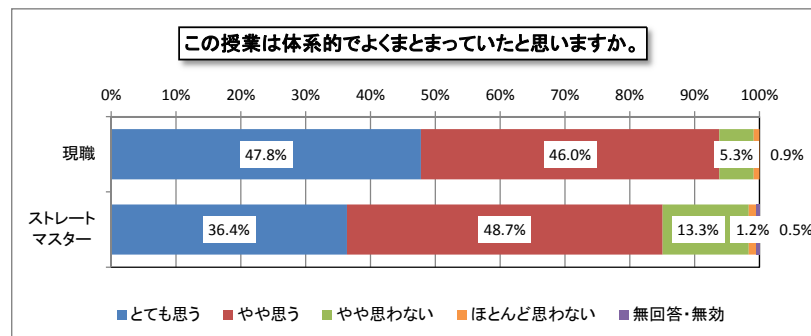
(10) この授業に対する教員の熱意を感じましたか。

区分		現職	ストレート マスター	合計
1	とても感じた	64 (56.6%)	226 (52.7%)	290 (53.5%)
2	まあまあ感じた	44 (38.9%)	179 (41.7%)	223 (41.1%)
3	あまり感じなかった	4 (3.5%)	22 (5.1%)	26 (4.8%)
4	ほとんど感じなかった	0 (0.0%)	2 (0.5%)	2 (0.4%)
5	無回答・無効	1 (0.9%)	0 (0.0%)	1 (0.2%)
合計		113 (100.0%)	429 (100.0%)	542 (100.0%)



(11) この授業は体系的でよくまとまっていたと思いますか。

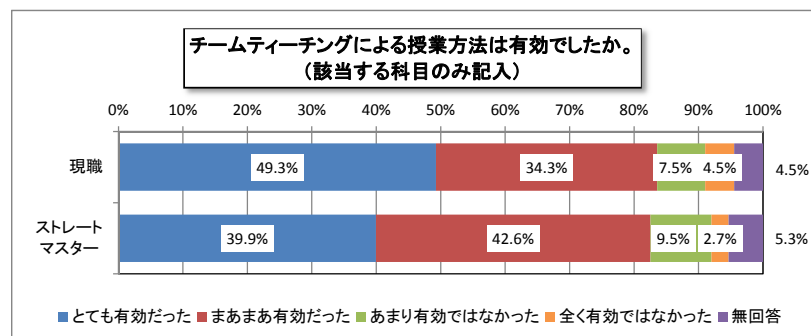
区分		現職	ストレート マスター	合計
1	とても思う	54 (47.8%)	156 (36.4%)	210 (38.7%)
2	やや思う	52 (46.0%)	209 (48.7%)	261 (48.2%)
3	やや思わない	6 (5.3%)	57 (13.3%)	63 (11.6%)
4	ほとんど思わない	1 (0.9%)	5 (1.2%)	6 (1.1%)
5	無回答・無効	0 (0.0%)	2 (0.5%)	2 (0.4%)
合計		113 (100.0%)	429 (100.0%)	542 (100.0%)



(12) チームティーチングによる授業方法は有効でしたか。

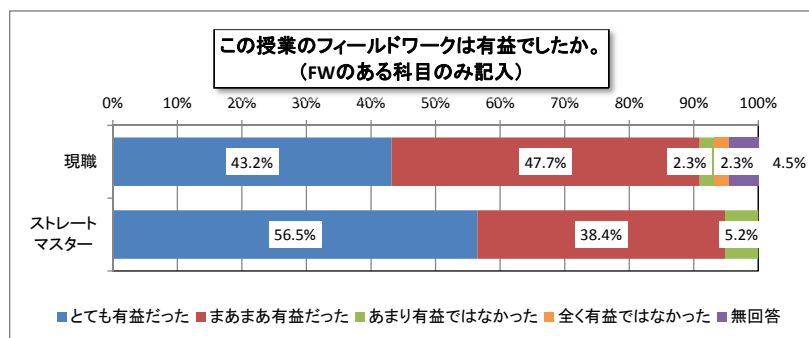
(該当する科目のみ記入)

区分		現職	ストレート マスター	合計
1	とても有効だった	33 (49.3%)	135 (39.9%)	168 (41.5%)
2	まあまあ有効だった	23 (34.3%)	144 (42.6%)	167 (41.2%)
3	あまり有効ではなかった	5 (7.5%)	32 (9.5%)	37 (9.1%)
4	全く有効ではなかった	3 (4.5%)	9 (2.7%)	12 (3.0%)
5	無回答	3 (4.5%)	18 (5.3%)	21 (5.2%)
合計		67 (100.0%)	338 (100.0%)	405 (100.0%)



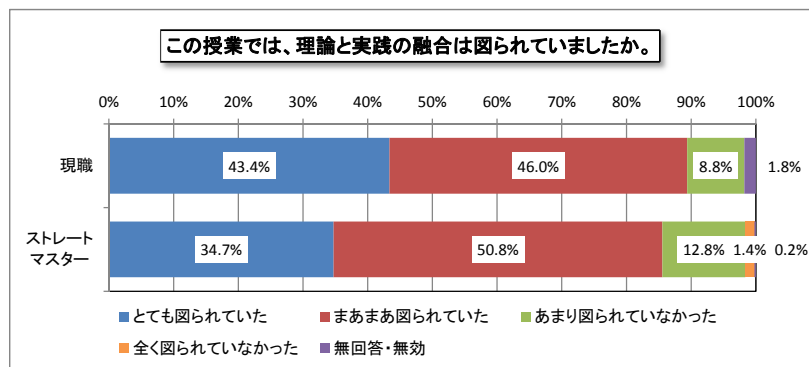
(13) この授業のフィールドワークは有益でしたか。
(FWのある科目のみ記入)

区分	現職	ストレート マスター	合計
1 とても有益だった	19 (43.2%)	131 (56.5%)	150 (54.3%)
2 まあまあ有益だった	21 (47.7%)	89 (38.4%)	110 (39.9%)
3 あまり有益ではなかった	1 (2.3%)	12 (5.2%)	13 (4.7%)
4 全く有益ではなかった	1 (2.3%)	0 (0.0%)	1 (0.4%)
5 無回答	2 (4.5%)	0 (0.0%)	2 (0.7%)
合計	44 (100.0%)	232 (100.0%)	276 (100.0%)



(14) この授業では、理論と実践の融合は図られていましたか。

区分	現職	ストレート マスター	合計
1 とても図られていた	49 (43.4%)	149 (34.7%)	198 (36.5%)
2 まあまあ図られていた	52 (46.0%)	218 (50.8%)	270 (49.8%)
3 あまり図られていなかった	10 (8.8%)	55 (12.8%)	65 (12.0%)
4 全く図られていなかった	0 (0.0%)	6 (1.4%)	6 (1.1%)
5 無回答・無効	2 (1.8%)	1 (0.2%)	3 (0.6%)
合計	113 (100.0%)	429 (100.0%)	542 (100.0%)



(15) あなたはこの授業を受講して、どの程度満足しましたか。

区分		現職	ストレート マスター	合計
1	とても満足した	70 (61.9%)	217 (50.6%)	287 (53.0%)
2	やや満足した	40 (35.4%)	185 (43.1%)	225 (41.5%)
3	やや不満だった	3 (2.7%)	24 (5.6%)	27 (5.0%)
4	とても不満だった	0 (0.0%)	3 (0.7%)	3 (0.6%)
合計		113 (100.0%)	429 (100.0%)	542 (100.0%)

