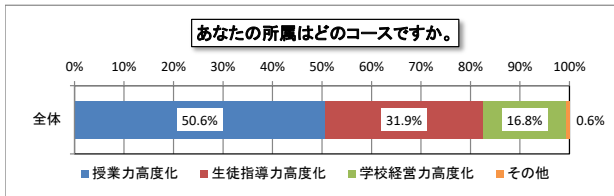


## 後期授業アンケートの結果

	意欲的に取り組みましたか。	1週間の学習時間は。	文献を進んで読みましたか。	積極的に発言・発表しましたか。	受講人数は適切でしたか。	授業のレベルはどうでしたか。	教員の説明はわかりやすかったですか。	教員の熱意を感じましたか。	体系的でよくまとまっていますか。	チームティーチングは有効でしたか。	フィールドワークは有益でしたか。	理論と実践の融合は？。	どの程度満足しましたか。
令和元年度後期	1.78	2.41	2.42	2.22	1.92	1.67	1.94	1.59	1.92	2.10	1.66	1.92	1.74
平成30年度後期	1.72	2.52	2.44	2.18	1.94	1.70	1.73	1.45	1.68	1.74	1.49	1.74	1.55
平成29年度後期	1.63	2.40	2.38	2.23	1.95	1.63	1.66	1.41	1.70	1.73	1.49	1.80	1.51
平成28年度後期	1.76	2.49	2.49	2.30	1.95	1.64	1.84	1.58	1.85	1.84	1.83	1.91	1.67
平成27年度後期	1.68	2.33	2.42	2.23	1.94	1.66	1.79	1.45	1.74	1.80	—	1.73	1.62
平成26年度後期	1.62	2.40	2.45	2.21	1.96	1.69	1.65	1.38	1.61	1.61	—	1.59	1.54
平成25年度後期	1.73	2.50	2.50	2.27	1.93	2.06	1.75	1.56	1.79	1.79	1.67	1.84	1.68
平成24年度後期	1.67	2.16	2.34	2.11	1.90	2.11	1.75	1.53	1.79	1.80	1.70	1.80	1.63
平成23年度後期	1.72	2.45	2.38	2.14	1.91	2.14	1.78	1.55	1.88	1.91	1.68	1.84	1.72

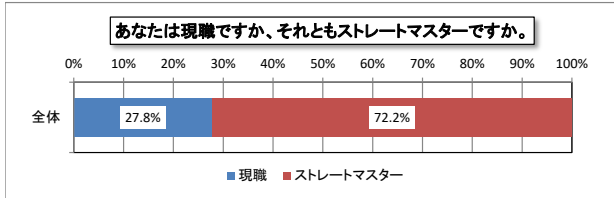
- ・前期ほどではないが、全体的に授業に対する評価は低調であったと言える。特にチームティーチングに対する評価が厳しい結果となった。複数で担当している授業での打ち合わせのあり方など見直していく必要がある。
- ・授業の満足感は、これまでで最も低調な数値となっている。説明のわかりやすさもかなり厳しい結果である。このことから考えると、授業内容、方法が院生の実態に合っていない傾向にあると考えなければならない。

授業アンケート(2019年度後期 全体)



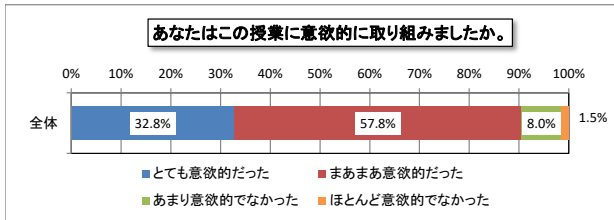
(1) あなたの所属はどのコースですか。

区分	合計
1 授業力高度化	235 (50.6%)
2 生徒指導力高度化	148 (31.9%)
3 学校経営力高度化	78 (16.8%)
4 その他	3 (0.6%)
合計	464 (100.0%)



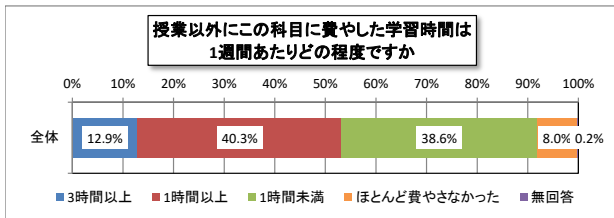
(2) あなたは現職ですか、それともストレートマスターですか。

区分	合計
1 現職	129 (27.8%)
2 ストレートマスター	335 (72.2%)
合計	464 (100.0%)



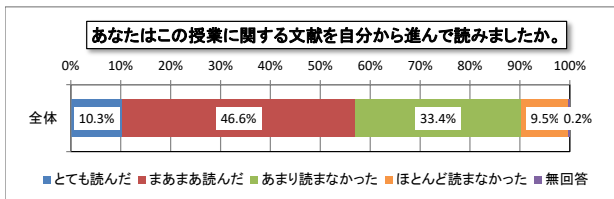
(3) あなたはこの授業に意欲的に取り組みましたか。

区分	合計
1 とても意欲的だった	152 (32.8%)
2 まあまあ意欲的だった	268 (57.8%)
3 あまり意欲的でなかった	37 (8.0%)
4 ほとんど意欲的でなかった	7 (1.5%)
合計	464 (100.0%)



(4) 授業以外にこの科目に費やした学習時間は1週間あたりどの程度ですか。

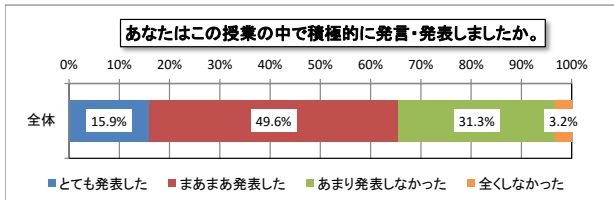
区分	合計
1 3時間以上	60 (12.9%)
2 1時間以上	187 (40.3%)
3 1時間未満	179 (38.6%)
4 ほとんど費やさなかった	37 (8.0%)
5 無回答	1 (0.2%)
合計	464 (100.0%)



(5) あなたはこの授業に関する文献を自分から進んで読みましたか。

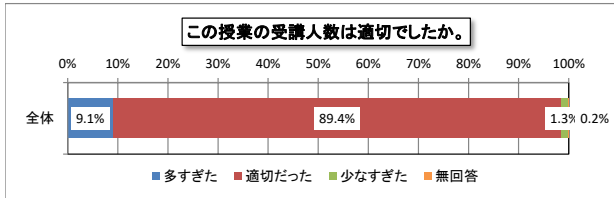
区分	合計
1 とても読んだ	48 (10.3%)
2 まあまあ読んだ	216 (46.6%)
3 あまり読まなかった	155 (33.4%)
4 ほとんど読まなかった	44 (9.5%)
5 無回答	1 (0.2%)
合計	464 (100.0%)

授業アンケート(2019年度後期 全体)



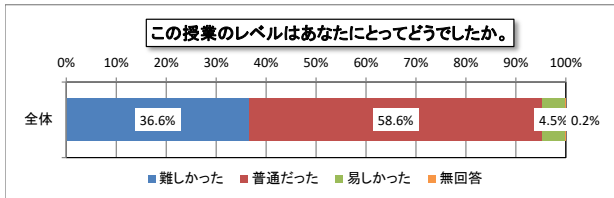
(6) あなたはこの授業の中で積極的に発言・発表しましたか。

区分	合計
1 とても発表した	74 (15.9%)
2 まあまあ発表した	230 (49.6%)
3 あまり発表しなかった	145 (31.3%)
4 全くしなかった	15 (3.2%)
合計	464 (100.0%)



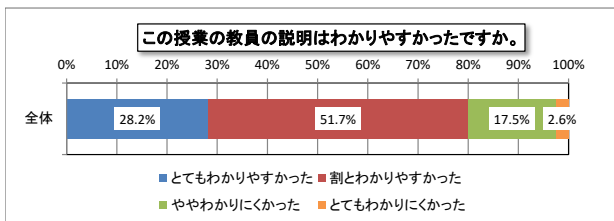
(7) この授業の受講人数は適切でしたか。

区分	合計
1 多すぎた	42 (9.1%)
2 適切だった	415 (89.4%)
3 少なすぎた	6 (1.3%)
4 無回答	1 (0.2%)
合計	464 (100.0%)



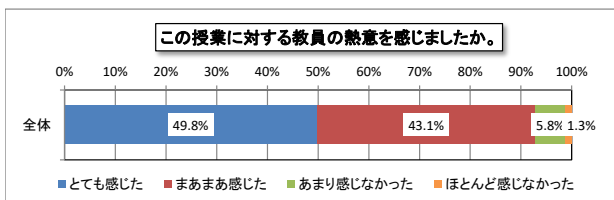
(8) この授業のレベルはあなたにとってどうでしたか。

区分	合計
1 難しかった	170 (36.6%)
2 普通だった	272 (58.6%)
3 易しかった	21 (4.5%)
4 無回答	1 (0.2%)
合計	464 (100.0%)



(9) この授業の教員の説明はわかりやすかったですか。

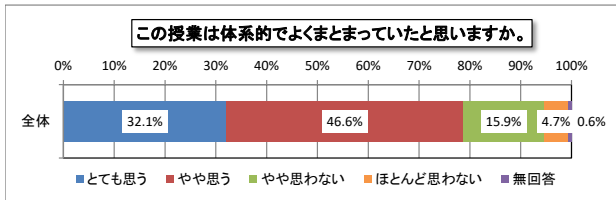
区分	合計
1 とてもわかりやすかった	131 (28.2%)
2 割とわかりやすかった	240 (51.7%)
3 ややわかりにくかった	81 (17.5%)
4 とてもわかりにくかった	12 (2.6%)
合計	464 (100.0%)



(10) この授業に対する教員の熱意を感じましたか。

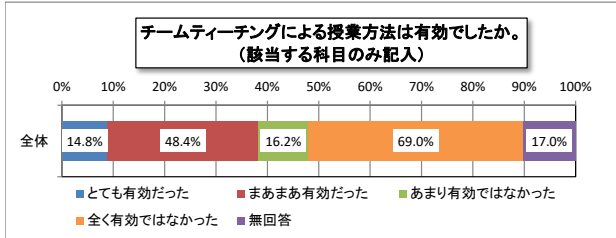
区分	合計
1 とても感じた	231 (49.8%)
2 まあまあ感じた	200 (43.1%)
3 あまり感じなかった	27 (5.8%)
4 ほとんど感じなかった	6 (1.3%)
合計	464 (100.0%)

授業アンケート(2019年度後期 全体)



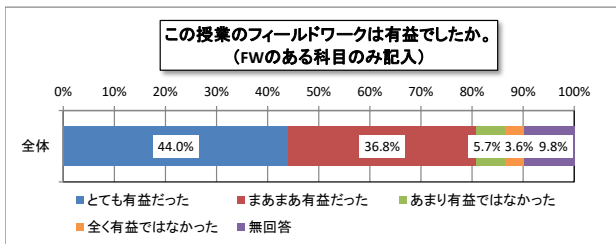
(11) この授業は体系的でよくまとまっていたと思いますか。

区分	合計
1 とても思う	149 (32.1%)
2 やや思う	216 (46.6%)
3 やや思わない	74 (15.9%)
4 ほとんど思わない	22 (4.7%)
5 無回答	3 (0.6%)
合計	464 (100.0%)



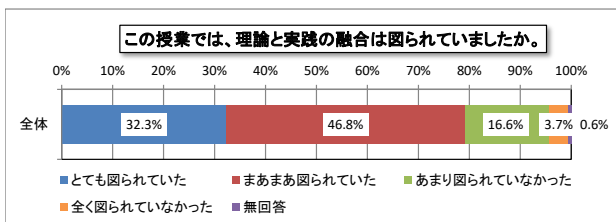
(12) チームティーチングによる授業方法は有効でしたか。【該当する科目のみ記入】

区分	合計
1 とても有効だった	41 (14.8%)
2 まあまあ有効だった	134 (48.4%)
3 あまり有効ではなかった	45 (16.2%)
4 全く有効ではなかった	10 (69.0%)
5 無回答	47 (17.0%)
合計	277 (100.0%)



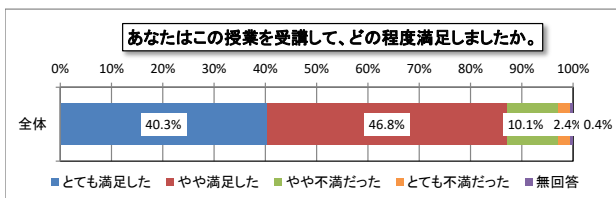
(13) この授業のフィールドワークは有益でしたか。【FWのある科目のみ記入】

区分	合計
1 とても有益だった	85 (44.0%)
2 まあまあ有益だった	71 (36.8%)
3 あまり有益ではなかった	11 (5.7%)
4 全く有益ではなかった	7 (3.6%)
5 無回答	19 (9.8%)
合計	193 (100.0%)



(14) この授業では、理論と実践の融合は図られていましたか。

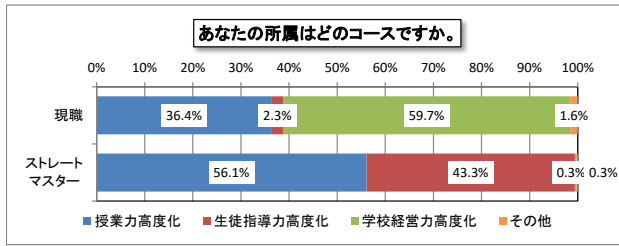
区分	合計
1 とても図られていた	150 (32.3%)
2 まあまあ図られていた	217 (46.8%)
3 あまり図られていなかった	77 (16.6%)
4 全く図られていなかった	17 (3.7%)
5 無回答	3 (0.6%)
合計	464 (100.0%)



(15) あなたはこの授業を受講して、どの程度満足しましたか。

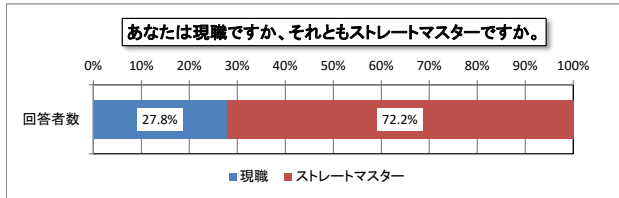
区分	合計
1 とても満足した	187 (40.3%)
2 やや満足した	217 (46.8%)
3 やや不満だった	47 (10.1%)
4 とても不満だった	11 (2.4%)
5 無回答	2 (0.4%)
合計	464 (100.0%)

授業アンケート(2019年度後期 現職・ストレートマスター別)



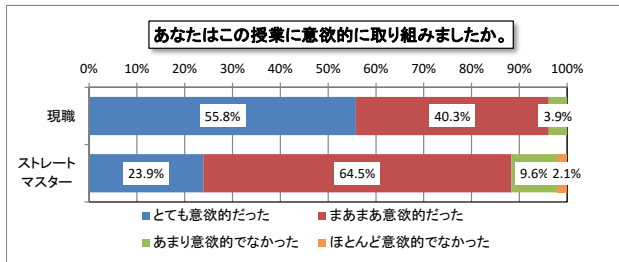
(1) あなたの所属はどのコースですか。

区分	現職	ストレートマスター	合計
1 授業力高度化	47 (36.4%)	188 (56.1%)	235 (50.6%)
2 生徒指導力高度化	3 (2.3%)	145 (43.3%)	148 (31.9%)
3 学校経営力高度化	77 (59.7%)	1 (0.3%)	78 (16.8%)
4 その他	2 (1.6%)	1 (0.3%)	3 (0.6%)
合計	129 (100.0%)	335 (100.0%)	464 (100.0%)



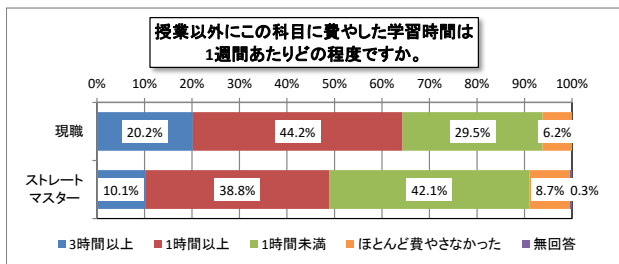
(2) あなたは現職ですか、それともストレートマスターですか。

区分	現職	ストレートマスター	合計
回答者数	129 (27.8%)	335 (72.2%)	464 (100.0%)



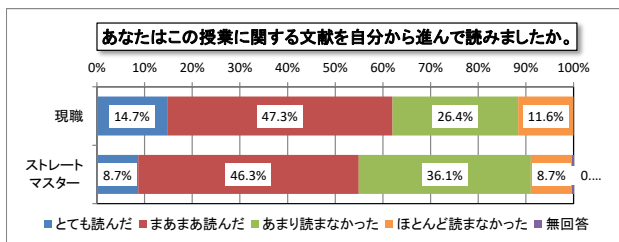
(3) あなたはこの授業に意欲的に取り組みましたか。

区分	現職	ストレートマスター	合計
1 とても意欲的だった	72 (55.8%)	80 (23.9%)	152 (32.8%)
2 まあまあ意欲的だった	52 (40.3%)	216 (64.5%)	268 (57.8%)
3 あまり意欲的でなかった	5 (3.9%)	32 (9.6%)	37 (8.0%)
4 ほとんど意欲的でなかった	0 (0.0%)	7 (2.1%)	7 (1.5%)
合計	129 (100.0%)	335 (100.0%)	464 (100.0%)



(4) 授業以外にこの科目に費やした学習時間は1週間あたりどの程度ですか。

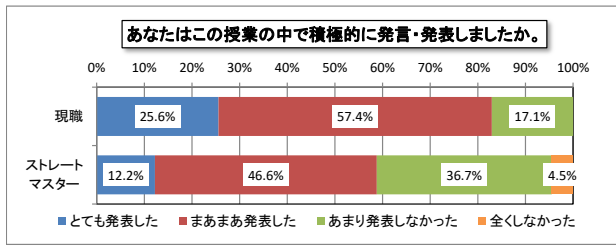
区分	現職	ストレートマスター	合計
1 3時間以上	26 (20.2%)	34 (10.1%)	60 (12.9%)
2 1時間以上	57 (44.2%)	130 (38.8%)	187 (40.3%)
3 1時間未満	38 (29.5%)	141 (42.1%)	179 (38.6%)
4 ほとんど費やさなかった	8 (6.2%)	29 (8.7%)	37 (8.0%)
5 無回答	0 (0.0%)	1 (0.3%)	1 (0.2%)
合計	129 (100.0%)	335 (100.0%)	464 (100.0%)



(5) あなたはこの授業に関する文献を自分から進んで読みましたか。

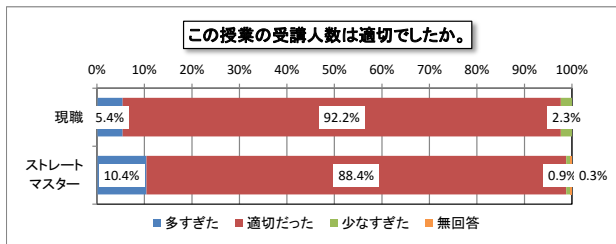
区分	現職	ストレートマスター	合計
1 とても読んだ	19 (14.7%)	29 (8.7%)	48 (10.3%)
2 まあまあ読んだ	61 (47.3%)	155 (46.3%)	216 (46.6%)
3 あまり読まなかった	34 (26.4%)	121 (36.1%)	155 (33.4%)
4 ほとんど読まなかった	15 (11.6%)	29 (8.7%)	44 (9.5%)
5 無回答	0 (0.0%)	1 (0.3%)	1 (0.2%)
合計	129 (100.0%)	335 (100.0%)	464 (100.0%)

授業アンケート(2019年度後期 現職・ストレートマスター別)



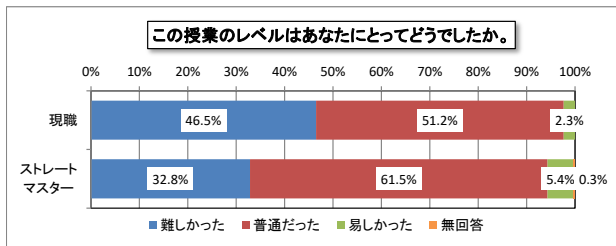
(6) あなたはこの授業の中で積極的に発言・発表しましたか。

区分	現職	ストレートマスター	合計
1 とても発表した	33 (25.6%)	41 (12.2%)	74 (15.9%)
2 まあまあ発表した	74 (57.4%)	156 (46.6%)	230 (49.6%)
3 あまり発表しなかった	22 (17.1%)	123 (36.7%)	145 (31.3%)
4 全くしなかった	0 (0.0%)	15 (4.5%)	15 (3.2%)
合計	129 (100.0%)	335 (100.0%)	464 (100.0%)



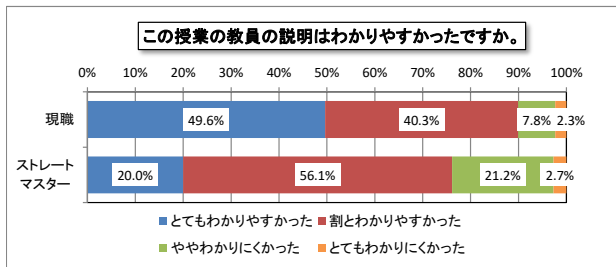
(7) この授業の受講人数は適切でしたか。

区分	現職	ストレートマスター	合計
1 多すぎた	7 (5.4%)	35 (10.4%)	42 (9.1%)
2 適切だった	119 (92.2%)	296 (88.4%)	415 (89.4%)
3 少なすぎた	3 (2.3%)	3 (0.9%)	6 (1.3%)
4 無回答	0 (0.0%)	1 (0.3%)	1 (0.2%)
合計	129 (100.0%)	335 (100.0%)	464 (100.0%)



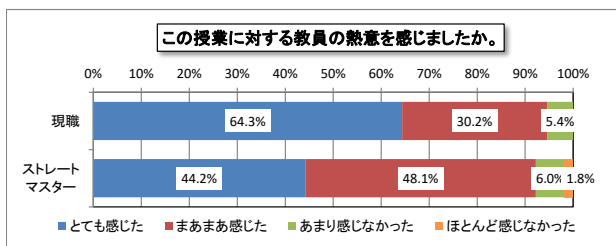
(8) この授業のレベルはあなたにとってどうでしたか。

区分	現職	ストレートマスター	合計
1 難しかった	60 (46.5%)	110 (32.8%)	170 (36.6%)
2 普通だった	66 (51.2%)	206 (61.5%)	272 (58.6%)
3 易しかった	3 (2.3%)	18 (5.4%)	21 (4.5%)
4 無回答	0 (0.0%)	1 (0.3%)	1 (0.2%)
合計	129 (100.0%)	335 (100.0%)	464 (100.0%)



(9) この授業の教員の説明はわかりやすかったですか。

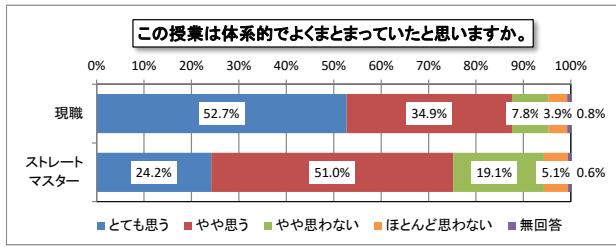
区分	現職	ストレートマスター	合計
1 とてもわかりやすかった	64 (49.6%)	67 (20.0%)	131 (28.2%)
2 割とわかりやすかった	52 (40.3%)	188 (56.1%)	240 (51.7%)
3 ややわかりにくかった	10 (7.8%)	71 (21.2%)	81 (17.5%)
4 とてもわかりにくかった	3 (2.3%)	9 (2.7%)	12 (2.6%)
合計	129 (100.0%)	335 (100.0%)	464 (100.0%)



(10) この授業に対する教員の熱意を感じましたか。

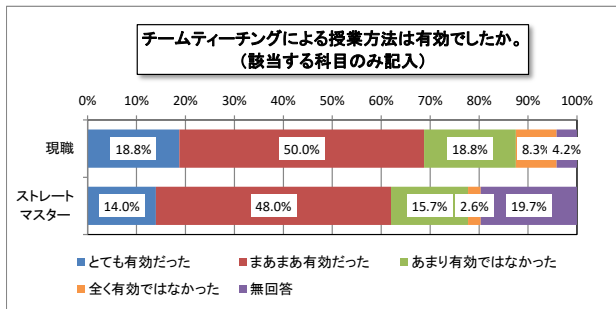
区分	現職	ストレートマスター	合計
1 とても感じた	83 (64.3%)	148 (44.2%)	231 (49.8%)
2 まあまあ感じた	39 (30.2%)	161 (48.1%)	200 (43.1%)
3 あまり感じなかった	7 (5.4%)	20 (6.0%)	27 (5.8%)
4 ほとんど感じなかった	0 (0.0%)	6 (1.8%)	6 (1.3%)
合計	129 (100.0%)	335 (100.0%)	464 (100.0%)

授業アンケート(2019年度後期 現職・ストレートマスター別)



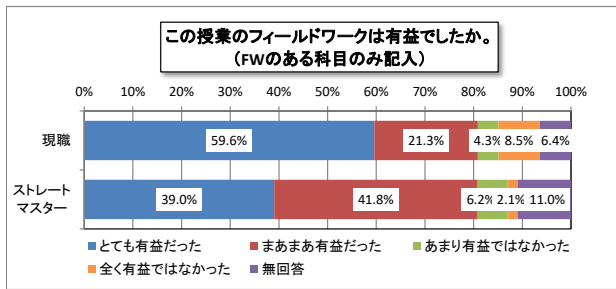
(11) この授業は体系的でよくまとまっていたと思いますか。

区分	現職	ストレートマスター	合計
1 とても思う	68 (52.7%)	81 (24.2%)	149 (32.1%)
2 やや思う	45 (34.9%)	171 (51.0%)	216 (46.6%)
3 やや思わない	10 (7.8%)	64 (19.1%)	74 (15.9%)
4 ほとんど思わない	5 (3.9%)	17 (5.1%)	22 (4.7%)
5 無回答	1 (0.8%)	2 (0.6%)	3 (0.6%)
合計	129 (100.0%)	335 (100.0%)	464 (100.0%)



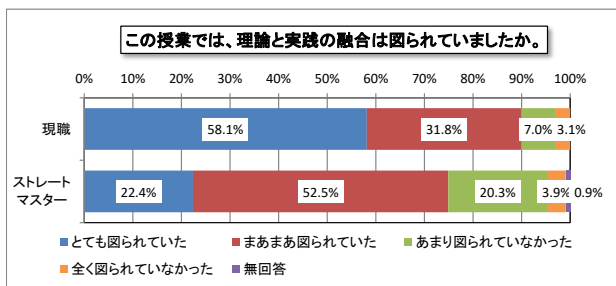
(12) チームティーチングによる授業方法は有効でしたか。(該当する科目のみ記入)

区分	現職	ストレートマスター	合計
1 とても有効だった	9 (18.8%)	32 (14.0%)	41 (14.8%)
2 まあまあ有効だった	24 (50.0%)	110 (48.0%)	134 (48.4%)
3 あまり有効ではなかった	9 (18.8%)	36 (15.7%)	45 (16.2%)
4 全く有効ではなかった	4 (8.3%)	6 (2.6%)	10 (3.6%)
5 無回答	2 (4.2%)	45 (19.7%)	47 (17.0%)
合計	48 (100.0%)	229 (100.0%)	277 (100.0%)



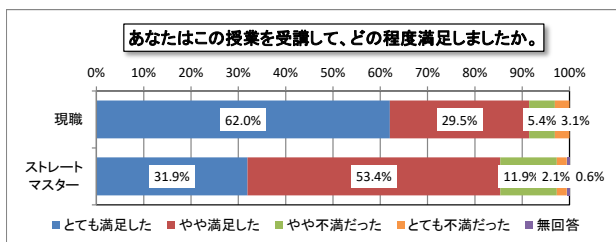
(13) この授業のフィールドワークは有益でしたか。(FWのある科目のみ記入)

区分	現職	ストレートマスター	合計
1 とても有益だった	28 (59.6%)	57 (39.0%)	85 (44.0%)
2 まあまあ有益だった	10 (21.3%)	61 (41.8%)	71 (36.8%)
3 あまり有益ではなかった	2 (4.3%)	9 (6.2%)	11 (5.7%)
4 全く有益ではなかった	4 (8.5%)	3 (2.1%)	7 (3.6%)
5 無回答	3 (6.4%)	16 (11.0%)	19 (9.8%)
合計	47 (100.0%)	146 (100.0%)	193 (100.0%)



(14) この授業では、理論と実践の融合は図られていましたか。

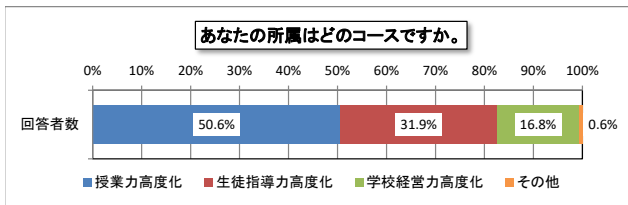
区分	現職	ストレートマスター	合計
1 とても図られていた	75 (58.1%)	75 (22.4%)	150 (32.3%)
2 まあまあ図られていた	41 (31.8%)	176 (52.5%)	217 (46.8%)
3 あまり図られていなかった	9 (7.0%)	68 (20.3%)	77 (16.6%)
4 全く図られていなかった	4 (3.1%)	13 (3.9%)	17 (3.7%)
5 無回答	0 (0.0%)	3 (0.9%)	3 (0.6%)
合計	129 (100.0%)	335 (100.0%)	464 (100.0%)



(15) あなたはこの授業を受講して、どの程度満足しましたか。

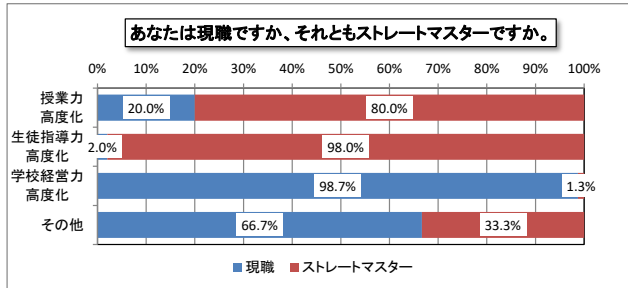
区分	現職	ストレートマスター	合計
1 とても満足した	80 (62.0%)	107 (31.9%)	187 (40.3%)
2 やや満足した	38 (29.5%)	179 (53.4%)	217 (46.8%)
3 やや不満だった	7 (5.4%)	40 (11.9%)	47 (10.1%)
4 とても不満だった	4 (3.1%)	7 (2.1%)	11 (2.4%)
5 無回答	0 (0.0%)	2 (0.6%)	2 (0.4%)
合計	129 (100.0%)	335 (100.0%)	464 (100.0%)

授業アンケート(2019年度後期 コース別)



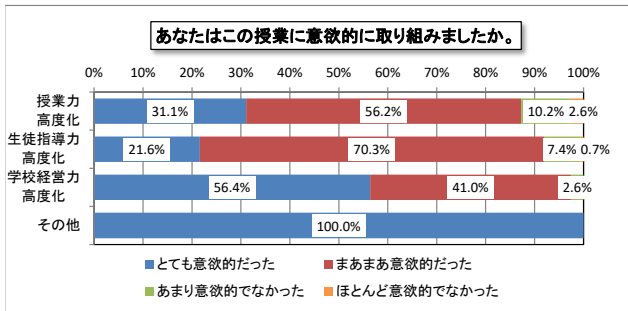
(1) あなたの所属はどのコースですか。

区分	授業力高度化	生徒指導力高度化	学校経営力高度化	その他	合計
回答者数	235 (50.6%)	148 (31.9%)	78 (16.8%)	3 (0.6%)	464 (100.0%)



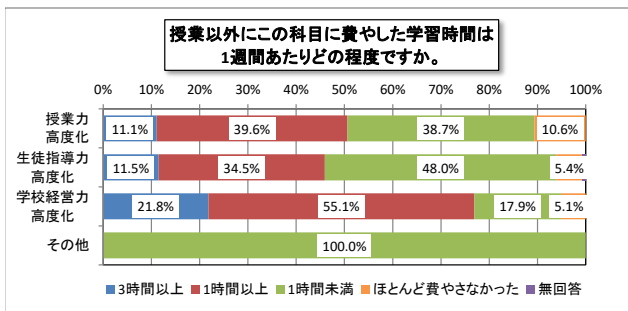
(2) あなたは現職ですか、それともストレートマスターですか。

区分	授業力高度化	生徒指導力高度化	学校経営力高度化	その他	合計
1 現職	47 (20.0%)	3 (2.0%)	77 (98.7%)	2 (66.7%)	129 (27.8%)
2 ストレートマスター	188 (80.0%)	145 (98.0%)	1 (1.3%)	1 (33.3%)	335 (72.2%)
合計	235 (100.0%)	148 (100.0%)	78 (100.0%)	3 (100.0%)	464 (100.0%)



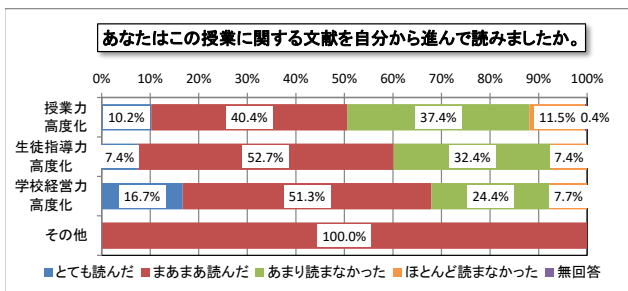
(3) あなたはこの授業に意欲的に取り組みましたか。

区分	授業力高度化	生徒指導力高度化	学校経営力高度化	その他	合計
1 とても意欲的だった	73 (31.1%)	32 (21.6%)	44 (56.4%)	3 (100.0%)	152 (32.8%)
2 まあまあ意欲的だった	132 (56.2%)	104 (70.3%)	32 (41.0%)	0 (0.0%)	268 (57.8%)
3 あまり意欲的でなかった	24 (10.2%)	11 (7.4%)	2 (2.6%)	0 (0.0%)	37 (8.0%)
4 ほとんど意欲的でなかった	6 (2.6%)	1 (0.7%)	0 (0.0%)	0 (0.0%)	7 (1.5%)
合計	235 (100.0%)	148 (100.0%)	78 (100.0%)	3 (100.0%)	464 (100.0%)



(4) 授業以外にこの科目に費やした学習時間は1週間あたりどの程度ですか。

区分	授業力高度化	生徒指導力高度化	学校経営力高度化	その他	合計
1 3時間以上	26 (11.1%)	17 (11.5%)	17 (21.8%)	0 (0.0%)	60 (12.9%)
2 1時間以上	93 (39.6%)	51 (34.5%)	43 (55.1%)	0 (0.0%)	187 (40.3%)
3 1時間未満	91 (38.7%)	71 (48.0%)	14 (17.9%)	3 (100.0%)	179 (38.6%)
4 ほとんど費やさなかった	25 (10.6%)	8 (5.4%)	4 (5.1%)	0 (0.0%)	37 (8.0%)
5 無回答	0 (0.0%)	1 (0.7%)	0 (0.0%)	0 (0.0%)	1 (0.2%)
合計	235 (100.0%)	148 (100.0%)	78 (100.0%)	3 (100.0%)	464 (100.0%)

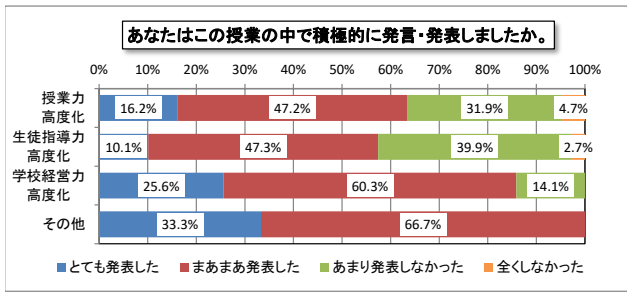


(5) あなたはこの授業に関する文献を自分から進んで読みましたか。

区分	授業力高度化	生徒指導力高度化	学校経営力高度化	その他	合計
1 とても読んだ	24 (10.2%)	11 (7.4%)	13 (16.7%)	0 (0.0%)	48 (10.3%)
2 まあまあ読んだ	95 (40.4%)	78 (52.7%)	40 (51.3%)	3 (100.0%)	216 (46.6%)
3 あまり読まなかった	88 (37.4%)	48 (32.4%)	19 (24.4%)	0 (0.0%)	155 (33.4%)
4 ほとんど読まなかった	27 (11.5%)	11 (7.4%)	6 (7.7%)	0 (0.0%)	44 (9.5%)
5 無回答	1 (0.4%)	0 (0.0%)	0 (0.0%)	0 (0.0%)	1 (0.2%)
合計	235 (100.0%)	148 (100.0%)	78 (100.0%)	3 (100.0%)	464 (100.0%)

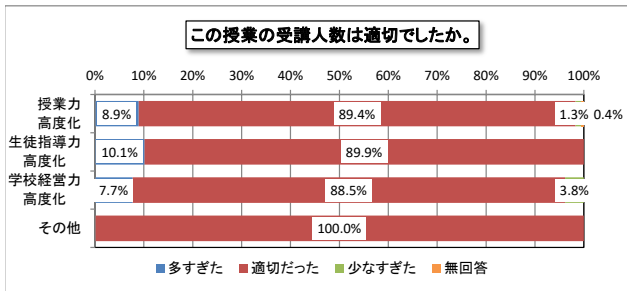


授業アンケート(2019年度後期 コース別)



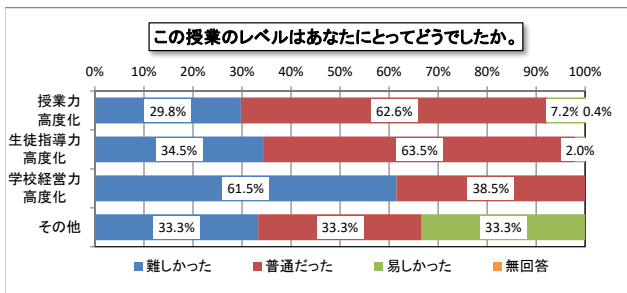
(6) あなたはこの授業の中で積極的に発言・発表しましたか。

区分	授業力高度化	生徒指導力高度化	学校経営力高度化	その他	合計
1 とも発表した	38 (16.2%)	15 (10.1%)	20 (25.6%)	1 (3.3%)	74 (15.9%)
2 まあまあ発表した	111 (47.2%)	70 (47.3%)	47 (60.3%)	2 (6.7%)	230 (49.6%)
3 あまり発表しなかった	75 (31.9%)	59 (39.9%)	11 (14.1%)	0 (0.0%)	145 (31.3%)
4 全くしなかった	11 (4.7%)	4 (2.7%)	0 (0.0%)	0 (0.0%)	15 (3.2%)
合計	235 (100.0%)	148 (100.0%)	78 (100.0%)	3 (100.0%)	464 (100.0%)



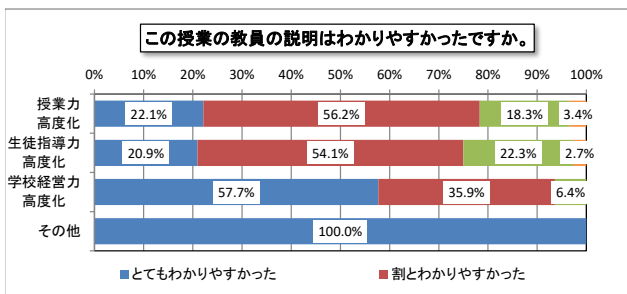
(7) この授業の受講人数は適切でしたか。

区分	授業力高度化	生徒指導力高度化	学校経営力高度化	その他	合計
1 多すぎた	21 (8.9%)	15 (10.1%)	6 (7.7%)	0 (0.0%)	42 (9.1%)
2 適切だった	210 (89.4%)	133 (89.9%)	69 (88.5%)	3 (100.0%)	415 (89.4%)
3 少なすぎた	3 (1.3%)	0 (0.0%)	3 (3.8%)	0 (0.0%)	6 (1.3%)
4 無回答	1 (0.4%)	0 (0.0%)	0 (0.0%)	0 (0.0%)	1 (0.2%)
合計	235 (100.0%)	148 (100.0%)	78 (100.0%)	3 (100.0%)	464 (100.0%)



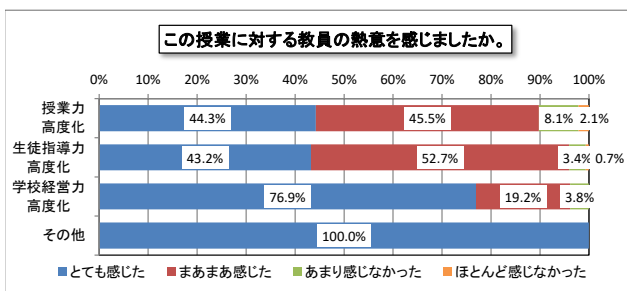
(8) この授業のレベルはあなたにとってどうでしたか。

区分	授業力高度化	生徒指導力高度化	学校経営力高度化	その他	合計
1 難しかった	70 (29.8%)	51 (34.5%)	48 (61.5%)	1 (3.3%)	170 (36.6%)
2 普通だった	147 (62.6%)	94 (63.5%)	30 (38.5%)	1 (3.3%)	272 (58.6%)
3 易しかった	17 (7.2%)	3 (2.0%)	0 (0.0%)	1 (3.3%)	21 (4.5%)
4 無回答	1 (0.4%)	0 (0.0%)	0 (0.0%)	0 (0.0%)	1 (0.2%)
合計	235 (100.0%)	148 (100.0%)	78 (100.0%)	3 (100.0%)	464 (100.0%)



(9) この授業の教員の説明はわかりやすかったですか。

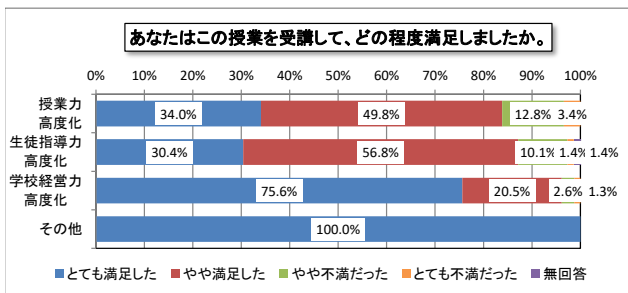
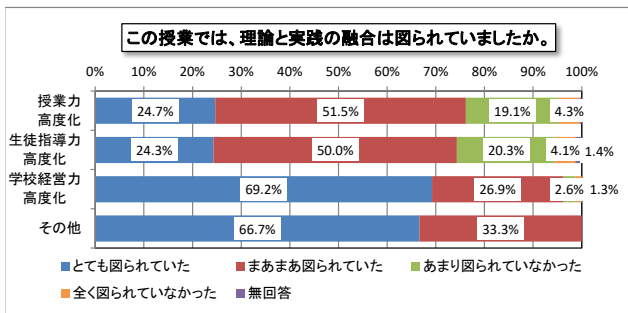
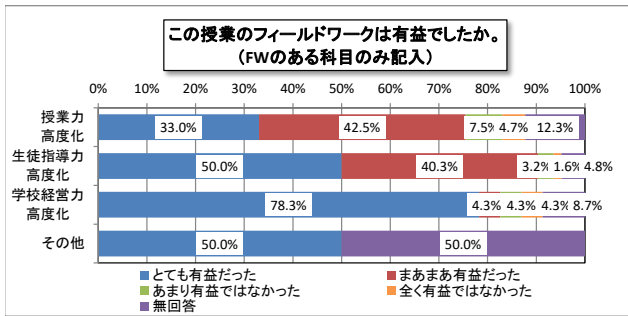
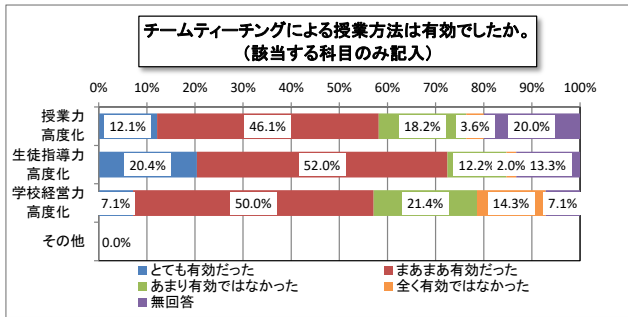
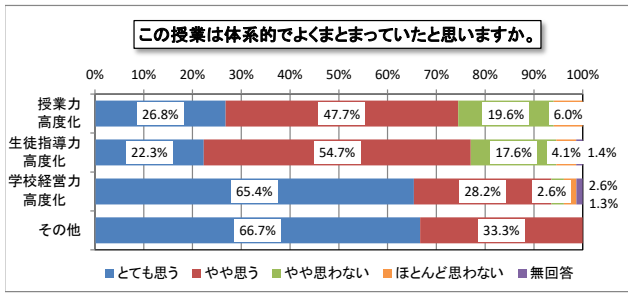
区分	授業力高度化	生徒指導力高度化	学校経営力高度化	その他	合計
1 ともわかりやすかった	52 (22.1%)	31 (20.9%)	45 (57.7%)	3 (100.0%)	131 (28.2%)
2 割とわかりやすかった	132 (56.2%)	80 (54.1%)	28 (35.9%)	0 (0.0%)	240 (51.7%)
3 ややわかりにくかった	43 (18.3%)	33 (22.3%)	5 (6.4%)	0 (0.0%)	81 (17.5%)
4 ともわかりにくかった	8 (3.4%)	4 (2.7%)	0 (0.0%)	0 (0.0%)	12 (2.6%)
合計	235 (100.0%)	148 (100.0%)	78 (100.0%)	3 (100.0%)	464 (100.0%)



(10) この授業に対する教員の熱意を感じましたか。

区分	授業力高度化	生徒指導力高度化	学校経営力高度化	その他	合計
1 とも感じた	104 (44.3%)	64 (43.2%)	60 (76.9%)	3 (100.0%)	231 (49.8%)
2 まあまあ感じた	107 (45.5%)	78 (52.7%)	15 (19.2%)	0 (0.0%)	200 (43.1%)
3 あまり感じなかった	19 (8.1%)	5 (3.4%)	3 (3.8%)	0 (0.0%)	27 (5.8%)
4 ほとんど感じなかった	5 (2.1%)	1 (0.7%)	0 (0.0%)	0 (0.0%)	6 (1.3%)
合計	235 (100.0%)	148 (100.0%)	78 (100.0%)	3 (100.0%)	464 (100.0%)

授業アンケート(2019年度後期 コース別)



(11) この授業は体系的でよくまとまっていたと思いますか。

区分	授業力高度化	生徒指導力高度化	学校経営力高度化	その他	合計
1 とても思う	63 (26.8%)	33 (22.3%)	51 (65.4%)	2 (66.7%)	149 (32.1%)
2 やや思う	112 (47.7%)	81 (54.7%)	22 (28.2%)	1 (33.3%)	216 (46.6%)
3 やや思わない	46 (19.6%)	26 (17.6%)	2 (2.6%)	0 (0.0%)	74 (15.9%)
4 ほとんど思わない	14 (6.0%)	6 (4.1%)	2 (2.6%)	0 (0.0%)	22 (4.7%)
5 無回答	0 (0.0%)	2 (1.4%)	1 (1.3%)	0 (0.0%)	3 (0.6%)
合計	235 (100.0%)	148 (100.0%)	78 (100.0%)	3 (100.0%)	464 (100.0%)

(12) テームティーチングによる授業方法は有効でしたか。(該当する科目のみ記入)

区分	授業力高度化	生徒指導力高度化	学校経営力高度化	その他	合計
1 とても有効だった	20 (12.1%)	20 (20.4%)	1 (7.1%)	0 (0.0%)	41 (14.8%)
2 まあまあ有効だった	76 (46.1%)	51 (52.0%)	7 (50.0%)	0 (0.0%)	134 (48.4%)
3 あまり有効ではなかった	30 (18.2%)	12 (12.2%)	3 (21.4%)	0 (0.0%)	45 (16.2%)
4 全く有効ではなかった	6 (3.6%)	2 (2.0%)	2 (14.3%)	0 (0.0%)	10 (3.6%)
5 無回答	33 (20.0%)	13 (13.3%)	1 (7.1%)	0 (0.0%)	47 (17.0%)
合計	165 (100.0%)	98 (100.0%)	14 (100.0%)	0 (0.0%)	277 (100.0%)

(13) この授業のフィールドワークは有益でしたか。(FWのある科目のみ記入)

区分	授業力高度化	生徒指導力高度化	学校経営力高度化	その他	合計
1 とても有益だった	35 (33.0%)	31 (50.0%)	18 (78.3%)	1 (50.0%)	85 (44.0%)
2 まあまあ有益だった	45 (42.5%)	25 (40.3%)	1 (4.3%)	0 (0.0%)	71 (36.8%)
3 あまり有益ではなかった	8 (7.5%)	2 (3.2%)	1 (4.3%)	0 (0.0%)	11 (5.7%)
4 全く有益ではなかった	5 (4.7%)	1 (1.6%)	1 (4.3%)	0 (0.0%)	7 (3.6%)
5 無回答	13 (12.3%)	3 (4.8%)	2 (8.7%)	1 (50.0%)	19 (9.8%)
合計	106 (100.0%)	62 (100.0%)	23 (100.0%)	2 (100.0%)	193 (100.0%)

(14) この授業では、理論と実践の融合は図られていましたか。

区分	授業力高度化	生徒指導力高度化	学校経営力高度化	その他	合計
1 とても図られていた	58 (24.7%)	36 (24.3%)	54 (69.2%)	2 (66.7%)	150 (32.3%)
2 まあまあ図られていた	121 (51.5%)	74 (50.0%)	21 (26.9%)	1 (33.3%)	217 (46.8%)
3 あまり図られていなかった	45 (19.1%)	30 (20.3%)	2 (2.6%)	0 (0.0%)	77 (16.6%)
4 全く図られていなかった	10 (4.3%)	6 (4.1%)	1 (1.3%)	0 (0.0%)	17 (3.7%)
5 無回答	1 (0.4%)	2 (1.4%)	0 (0.0%)	0 (0.0%)	3 (0.6%)
合計	235 (100.0%)	148 (100.0%)	78 (100.0%)	3 (100.0%)	464 (100.0%)

(15) あなたはこの授業を受講して、どの程度満足しましたか。

区分	授業力高度化	生徒指導力高度化	学校経営力高度化	その他	合計
1 とても満足した	80 (34.0%)	45 (30.4%)	59 (75.6%)	3 (100.0%)	187 (40.3%)
2 やや満足した	117 (49.8%)	84 (56.8%)	16 (20.5%)	0 (0.0%)	217 (46.8%)
3 やや不満だった	30 (12.8%)	15 (10.1%)	2 (2.6%)	0 (0.0%)	47 (10.1%)
4 とても不満だった	8 (3.4%)	2 (1.4%)	1 (1.3%)	0 (0.0%)	11 (2.4%)
5 無回答	0 (0.0%)	2 (1.4%)	0 (0.0%)	0 (0.0%)	2 (0.4%)
合計	235 (100.0%)	148 (100.0%)	78 (100.0%)	3 (100.0%)	464 (100.0%)